

С Профи for profi СТРАХОВАНИЕ в БЕЛАРУСИ

май '2021

B e l a r u s I n s u r a n c e J o u r n a l



БЕЛЭКСИМГАРАНТ
EXIMGARANT OF BELARUS

Чем больше точек опоры, тем устойчивее конструкция «Белэксимгарант» – 20 лет

Интервью с генеральным директором
БРУПЭИС «Белэксимгарант»
Геннадием Мицкевичем

стр. 02

Сведения о суммах поступлений страховых взносов через банки Республики Беларусь за 2020 год

17

Сведения по договорам страхования, заключенным в электронном виде за 2020 г.

22

Отдельные показатели деятельности структурных подразделений страховых организаций по регионам за 2020 год

25

ISSN 2304-1293



9 177 2304 1129008

ДОБРОВОЛЬНОЕ СТРАХОВАНИЕ РАСХОДОВ ГРАЖДАН, ВЬЕЗЖАЮЩИХ ЗА ГРАНИЦУ

КУПИЛИ ПУТЕВКУ НА МОРЕ И... ОСТАЛИСЬ ДОМА?

Теперь есть возможность сохранить свои деньги!
Что для этого нужно?

Заклучить в Белгосстрахе договор добровольного страхования расходов граждан, выезжающих за границу



Ориентировочный размер страховой премии на одно выезжающее лицо со страховой суммой 1000 евро/долларов США

«ОТМЕНА ПОЕЗДКИ»

Вариант страхования

«ВОЯЖ» - 30,8 (евро/долларов США)

«ОТДЫХАЕМ ВМЕСТЕ» - 36,4 (евро/долларов США)

Стоимость рассчитана:
- со сроком действия договора страхования от 1 до 90 дней;
- с включением рисков по COVID-19.

«ДОСРОЧНОЕ ВОЗВРАЩЕНИЕ»

Вариант страхования

«ДОМОЙ» - 3,08 (евро/долларов США)

«ДОМОЙ ВМЕСТЕ» - 3,96 (евро/долларов США)

Стоимость рассчитана:
- со сроком действия договора страхования 10 дней;
- с включением дополнительных рисков «непредвиденные расходы».

При приобретении договора на оказание туристических услуг у турфирмы - партнера Белгосстраха - Вы ЭКОНОМИТЕ ДО 50% от стоимости страховки!

100
лет
ОБЕРЕГАЕМ СЧАСТЬЕ
БЕЛГОССТРАХ

7557 МТС, А1, life:)
по тарифам операторов

www.bgs.by

РЕДАКЦИОННЫЙ СОВЕТ:

В.И. Тарасов, д-р экон. наук,
профессор, зав. кафедрой
корпоративных финансов
экон. факультета БГУ

М.А. Зайцева, канд. экон.
наук, доцент кафедры
финансов БГЭУ

А.П. Авсейко,
генеральный директор
Белорусского бюро по
транспортному страхованию

И.В. Мерзлякова,
генеральный директор
Белорусской ассоциации
страховщиков

А.Т. Унтон,
генеральный директор
РУП «Белорусская
национальная
перестраховочная
организация»

Г.А. Мицкевич,
генеральный директор
БРУПЭИС «Белэксимгарант»

А.Н. Федорако,
начальник финансово-
экономического управления
БРУСП «Белгосстрах»

В. А. Ефременко,
генеральный директор
ЗАСО «Промтрансинвест»

В.А. Лаврусенко,
генеральный директор
ЗАО «Страховая Компания
"Белросстрах"»

В.С. Новик,
генеральный директор
СБА ЗАСО «Купала»

А.Н. Чайчиц,
генеральный директор
ЗАСО «Белнефтестрах»

Подписной индекс: для ведомственной подписки 006792
для индивидуальной подписки 00679

СТРАХОВАНИЕ в БЕЛАРУСИ

№ 05 (222) май 2021

Содержание

Чем больше точек опоры, тем устойчивее конструкция «Белэксимгарант» – 20 лет	02	17	Сведения о суммах поступлений страховых взносов через банки Республики Беларусь за 2020 год
Беларусь & Мир	07	20	Топ-менеджеры Balt Assistance Ltd о туризме в новых реалиях
Результаты работы лизинговой отрасли Беларуси по итогам 2020 года	08	22	Сведения по договорам страхования, заключенным в электронном виде за 2020 г.
Краткие итоги деятельности страховых организаций Республики Беларусь за 1 квартал 2021 года	13	25	Отдельные показатели деятельности структурных подразделений страховых организаций по регионам за 2020 год
Показатели деятельности страховых организаций Республики Беларусь	16		

Производственно-практический журнал «Страхование в Беларуси». Журнал зарегистрирован Министерством информации Республики Беларусь 13.11.2009 в Государственном реестре средств массовой информации за №774. Учредитель и издатель: © Белорусская ассоциация страховщиков 220005, г. Минск, ул. Пугачевская, 6, офис 502. Тел./факс: +375 17 377-38-26. E-mail: info@belasin.by www.belasin.by
Редактор: Ирина Мерзлякова

Чем больше точек опоры, тем устойчивее конструкция

«Белэксимгарант» – 20 лет

Очередным юбилеем 2021 года стало 20-летие пионера национальной системы поддержки экспорта – «Белэксимгарант». В интервью «СВБ» генеральный директор Геннадий Мицкевич поделился историей создания компании, рассказал о предпринимаемых шагах и мерах по поддержке экспортной деятельности и улучшению инвестиционного климата Республики Беларусь, подчеркнул важность комплексной оценки рисков страхования и кредитования крупных экспортных и инвестиционных проектов, а также отметил работу «Белэксимгарант» в рамках международного сотрудничества по обмену опытом в целях повышения позиций Республики Беларусь на международной арене.

Геннадий Антонович, в 2021 году страховой компании «Белэксимгарант» исполняется 20 лет. Кем и когда было принято решение о создании Белорусского республиканского унитарного предприятия экспортно-импортного страхования?

Идея о страховой защите внешнеэкономической деятельности была реализована уже в 1997 году, когда Правительство Республики Беларусь своим постановлением № 1036 создало Белорусскую государственную страховую организацию по страхованию рисков, связанных с внешнеэкономической деятельностью, «Белгосвнешстрах» – дочернюю организацию страховой компании «Белгосстрах», которую возглавил Вячеслав Дмитриевич Болибок.



Одним из важных факторов социально-экономического развития Беларуси, как и в любой другой стране мира, являлся экспорт. Нарастание экспорта требовало новых финансовых механизмов и форм поддержки. Формирование системы кредитования и страхования экспортных сделок стало одной из главных задач Национальной программы развития экспорта Республики Беларусь на 2000–2005 годы, утвержденной Указом Президента Республики Беларусь от 28 февраля 2001 года № 93. Необходимо было ориентировать банковский сектор на кредитование предприятий, создающих экспортный потенциал страны, в связке со страховой защитой для минимизации возможных потерь и убытков при осуществлении этой деятельности.

Программа предусматривала создание национальной системы страхования внешнеторговых операций и экспортных кредитов, включающей «Белгосвнешстрах» и банки, осуществляющие поддержку экспортных проектов, а также вступление Республики Беларусь в Международный союз страховщиков кредитов и инвестиций (Бернский союз). Поэтому 23 мая 2001 года Правительство постановлением № 752 на базе «Белгосвнешстрах» учреждает Белорусское государственное унитарное предприятие экспортно-импортного страхования «Белэксимгарант». Основой работы нового страховщика стал международный опыт компаний постсоветского пространства EGAP (Чехия), чешский экспортный банк SEB, KUKE (Польша), деловые встречи с руководителями которых проводили в то время Министр финансов Николай Корбут, начальник Главного управления Министерства финансов Владимир Амарин, директор «Белэксимгарант» Вячеслав Болибок и первый заместитель Геннадий Мицкевич.

ГЕННАДИЙ МИЦКЕВИЧ

генеральный директор «Белэксимгарант»

За весь период деятельности «Белэксимгарант» поддержал белорусский экспорт на сумму более 7 млрд долларов США



Международный форум «Евразийская неделя – 2019»: встреча глав экспортных кредитных агентств стран – членов ЕАЭС. Бишкек (Республика Кыргызстан), 25-27 сентября 2019 года

Полномасштабная и целенаправленная работа национальной системы поддержки экспорта, включая уже созданный «Белэксимгарант», началась с принятием Указа Президента Республики Беларусь от 25 августа 2006 года № 534 «О содействии развитию экспорта товаров (работ, услуг)», в соответствии с которым создана национальная комплексная система стимулирования экспорта, включающая совокупность механизмов финансирования и страхования внешне-торговых операций от политических и коммерческих рисков.

В настоящее время «Белэксимгарант» имеет филиалы во всех областях нашей страны, что обеспечивает доступность любому субъекту хозяйствования к мерам поддержки экспорта.

Как видите, была проведена огромная, последовательная работа, принято много решений, чтобы сформировать (кстати, первую в СНГ) национальную систему поддержки экспорта. Чем больше точек опоры, тем устойчивее конструкция.

Можно сказать, что «Белэксимгарант» стал первым элементом в формировании национальной системы поддержки экспорта. Что представляет собой система?

Несомненно, «Белэксимгарант» был пионером в этой сфере. Но время, как говорится, не стоит на месте. В систему были включены новые финансовые институты поддержки экспорта – ОАО «Банк развития Республики Беларусь», ОАО «Промагролизинг».

При страховании экспортных рисков для экспортеров предложены такие продукты, как: страхование экспортных кон-

трактов от политических и коммерческих рисков, страхование международных лизинговых операций, страхование убытков экспортеров, страхование инвестиций за рубежом. Для банков предусмотрены такие продукты, как: страхование кредита нерезиденту, страхование кредита лизинговой организации, страхование факторинга, страхование банковских гарантий, аккредитивов и иных услуг.

С принятием Указа Президента Республики Беларусь от 4 февраля 2021 года № 39, который внес изменения в базовый Указ № 534, к поддержке экспорта подключены иные банки и страховые компании при сохранении за «Белэксимгарант» эксклюзивного права страхования экспортных рисков с поддержкой государства. Разработаны новые страховые продукты: страхование кредита резиденту, страхование постфинансирования аккредитивов, открытых иностранными банками, страхование аккредитивов (в том числе с дисконтированием), открытых иностранными банками.

Следует отметить, что презентация новых возможностей рассмотрена в апреле текущего года на заседании

ЗА ВЕСЬ ПЕРИОД ПРОВЕДЕНИЯ ЭКСПОРТНОГО СТРАХОВАНИЯ МЫ НИ РАЗУ НЕ ОБРАЩАЛИСЬ ЗА ПОДДЕРЖКОЙ ГОСУДАРСТВА В ВИДЕ БЮДЖЕТНЫХ ССУД ДЛЯ ВЫПЛАТЫ ПРИ НЕОБХОДИМОСТИ СТРАХОВЫХ ВОЗМЕЩЕНИЙ ПО ДОГОВОРАМ СТРАХОВАНИЯ ЭКСПОРТНЫХ РИСКОВ С ПОДДЕРЖКОЙ ГОСУДАРСТВА.

Президиума Белорусской ассоциации предприятий промышленности (БелАПП) с участием вице-премьера **Назарова Ю.В.**, а также на семинаре, проведенном «Белэксимгарант».

Но важно понимать, что созданная государством система поддержки экспорта не должна быть направлена на стимулирование, если так можно сказать, ее использования в режиме директивного кредитования, как это было ранее.

Поэтому система и предусматривает строгий, тщательный, многоуровневый андеррайтинг. Оценка риска страхования или кредитования экспортного и (или) инвестиционного проекта происходит в результате рассмотрения проекта не только в компании «Белэксимгарант», но и в кредитующем банке, а также компании-лизингодателе. Успешность сделки, ее целесообразность как раз и заключается в многосторонней оценке деталей реализации: специалистами страховой компании, специалистами банка и специалистами лизинговой компании. И зачастую приходится находить компромиссное решение. Но так и должно быть. Риск – дело благородное, когда рискуешь личными средствами. А в случае с государственными финансами все должно быть просчитано до мелочей. И по сложным, в том числе инфраструктурным проектам, когда компромисс не достигнут, все проблемные аспекты рассматривает наш учредитель – Правительство Республики Беларусь.

Такое количество этапов работы и вовлечение специалистов различных областей как раз и нацелены на достижение той самой устойчивости и четкого, взвешенного решения.

Благодаря созданию системы стимулирования экспорта, белорусским предприятиям сегодня доступны прогрессивные финансовые инструменты, используемые в международной торговле, позволяющие конкурировать на внешних рынках не только по качеству продукции, но и по условиям ее реализации.

«Белэксимгарант», помимо экспортного страхования, предлагает широкую линейку и других страховых продуктов. Это не отвлекает ресурсы компании (и финансовые, и человеческие) от реализации основной функции – поддержки экспортной деятельности?

Действительно, страховой портфель «Белэксимгарант» также включает и классические, традиционные виды страхования – как обязательные, так и добровольные.

Страхование экспортных рисков, в том числе с поддержкой государства, – высокорисковый вид страхования, и не только из-за возможных политических или экономических событий в странах, куда экспортируются белорусские товары и услуги. При наступлении страхового события при невозврате нерезидентом финансовых средств за отгруженную продукцию «Белэксимгарант» не только осуществляет страховую выплату, но и в последующем занимается возвратом валютной выручки в страну, продолжая взаимодействовать с нерезидентом-должником. И этот процесс требует серьезных расходов, кроме убытков, которые несет наша компания, осуществляя страховые выплаты в таких случаях белорусским предприятиям-экспортерам.

Поэтому законодатель наделил нас правом заниматься и иным страхованием, доходы от которого являются дополнительным источником финансовой устойчивости, а также возможностью самостоятельно осуществлять страховые выплаты без использования бюджетных средств.

Объем принятой ответственности по страхованию экспортных рисков в 2020 году составил 604,6 млн долл. США. Доля покрытия белорусского экспорта страхованием составила 2,14 % (в 2019 году – 1,9 %) при поставках в 40 стран мира.

Объем принятой страховой ответственности по страхованию экспортных рисков за весь период нашей деятельности уже составляет более 7 млрд долл. США.

В бюджете Республики Беларусь на 2021 год зарезервирован объем бюджетных ссуд в сумме 2,3 млрд руб. на возвратной основе для выплаты при необходимости страховых возмещений по договорам страхования экспортных рисков с поддержкой государства. За весь период проведения экспортного страхования мы не обращались за такой поддержкой.

Ваша компания накопила большой опыт работы с международными организациями, экспортными кредитными агентствами и финансовыми институтами. По каким направлениям «Белэксимгарант» осуществляет международное сотрудничество?

Прежде всего, я хочу отметить, что «Белэксимгарант», как и предусматривала Национальная программа развития экспорта Республики Беларусь, от имени Республики Беларусь стал полноправным членом Международного союза страховщиков кредитов и инвестиций (Бернский союз).

Бернский союз представляет сферу международного страхования кредитов, коммерческих и политических рисков с 1934 года. Он объединяет широкий круг представителей этой отрасли, в числе которых крупнейшие частные и государственные экспортные кредитные агентства, а также небольшие региональные страховщики. Такое разнообразие представителей страхового рынка, а сегодня это 84 организации-члена со всего мира, является показательным в глобальном масштабе и имеет важное значение для мировой торговли. Обмен опытом между членами Бернского союза ценен как для самой организации, так и для более широкого круга участников международной торгово-финансовой деятельности. Кстати, некоторые новшества, которые привнес в систему поддержки экспорта Указ Президента Республики Беларусь от 4 февраля 2021 г. № 39, как раз результат обмена опытом.

Наше сотрудничество осуществляется в целях укрепления андеррайтинговой политики, обеспечения перестраховочной защиты, совершенствования существующих и разработки новых страховых продуктов и развития экспортного страхования в целом. В ходе таких встреч «Белэксимгарант» поднимает вопросы поддержки и повышения позиции Республики Беларусь в классификации ОЭСР по группе политического риска. Это важный государственный вопрос, поскольку регулирует уровень стоимости привлекаемых для Беларуси инвестиционных ресурсов. Другими



Национальное экспортное кредитное агентство Республики Беларусь «Белэксимгарант» и «ЭКСАР» (группа РЭЦ) подписали Соглашение о создании единой платформы перестрахования. Министерство финансов Республики Беларусь, 21 августа 2019 года

словами, «Белэксимгарант» – одна из составляющих государственной политики по улучшению инвестиционного климата и привлечения инвестиций.

Одним из важнейших направлений международного сотрудничества, содействия экспорту стран Евразийского экономического союза (ЕАЭС) является взаимодействие экспортно-кредитными агентствами стран – членов этого союза. «Белэксимгарант», «KazakhExport», ЭСАА (Армения) и «ЭКСАР» (Россия) обсуждают вопросы унификации подходов по предоставлению страховой защиты при осуществлении экспорта в третьи страны. Ведется работа по гармонизации законодательства стран – членов ЕАЭС, формированию единой позиции по всем экспортным продуктам в целях роста и развития торговли внутри Союза, а также на его внешнем контуре, в том числе и по продвижению совместных товаров и услуг.

Какие проекты, реализованные с поддержкой «Белэксимгарант», можно отметить как знаковые?

Наше предприятие участвует в решении такой важной государственной задачи, как диверсификация экспорта. Отвечая на вопрос, можно отметить реализацию экспортного проекта по поставке промышленной техники в Республику Бангладеш. При нашей страховой поддержке в реализации Рамочного соглашения между Республикой Беларусь и Правительством Народной Республики Бангладеш ОАО «Промагролизинг» совместно с холдингом «Амкодор» обеспечили поставку дорожно-строительной техники в адрес Министерства местного самоуправления, развития сельской местности и кооперативов Бангладеш в количестве 1395 единиц на сумму порядка 50 млн долларов США. Реализация крупного проекта позволила диверсифицировать экспорт предприятия на рынки стран «дальней дуги», открыла перспективы для продвижения на новый рынок не только техники «Амкодор», но и других машиностроительных предприятий Республики Беларусь.

Еще один из интересных проектов по продвижению экспорта услуг реализуется в Российской Федерации. С привлечением ресурсов ОАО «Банк развития Республики

Беларусь» под страхование «Белэксимгарант» белорусские строительные организации реализовали проект по строительству объектов социального назначения в ряде российских регионов. Так, построены: общеобразовательное учреждение на 1000 мест в г. Балабаново, детское дошкольное учреждение на 220 мест и общеобразовательная школа на 1101 место в г. Малоярославец, общеобразовательная школа на 1000 мест в г. Кондрово Калужской обл., дошкольная образовательная организация на 300 мест в г. Обнинске.

Качество оказываемых белорусскими специалистами услуг высоко ценится в Российской Федерации, что позволяет наращивать экспорт услуг в этом регионе. За 2019-2021 годы было реализовано более пяти проектов, общее финансирование которых составляет порядка 4,5 млрд российских рублей. В настоящее время также идет реализация проектов, а также проработка вопроса финансирования новых объектов социального назначения.

В принципе, можно отметить успешное сотрудничество с ОАО «Промагролизинг». В тандеме с этой лизинговой компанией, скажем, за последние 3 года, мы осуществили поставки на экспорт грузовой, пассажирской и сельскохозяйственной техники на сумму порядка 120 млн долл. США в такие страны, как: Казахстан, Россия, Египет, Сербия, Молдова, Канада и другие.

Поскольку основная цель нашей компании – поддержка экспортной деятельности, самое пристальное внимание обращено на развитие этого направления.

Искренне поздравляем команду «Белэксимгарант» с 20-летием создания компании! Пусть солидный профессиональный возраст продолжает прирастать годами успешной прибыльной работы на благо нашей стране! Финансового благополучия, успешной реализации новых идей и проектов!

Спасибо! Я также хочу поздравить коллектив «Белэксимгарант», наших ветеранов компании, поблагодарить всех сотрудников за профессионализм, инициативу и ответственное отношение к делу!

*Белорусское унитарное предприятие экспортно-импортного страхования «Белэксимгарант»
УНП 101421509
Специальное разрешение (лицензия)
Министерства финансов РБ №02200/13-00049*



**УВАЖАЕМЫЙ ГЕННАДИЙ АНТОНОВИЧ!
УВАЖАЕМЫЕ КОЛЛЕГИ И ДРУЗЬЯ!**

**СЕРДЕЧНО ПОЗДРАВЛЯЮ ВАС С 20-ЛЕТНИМ ЮБИЛЕЕМ
СОЗДАНИЯ ПРЕДПРИЯТИЯ «БЕЛЭКСИМГАРАНТ»!**

Мы были первыми. А это так трудно быть первыми: преодолевать некомпетентность, лень мышления, зависть друзей, неумение доказывать правоту и нужность предлагаемого.

Отдавая частичку души и сердца, каждый в силу своих возможностей прокладывал свою колею в новом виде деятельности, которая навечно останется в истории отечественного страхования и финансов. И это прекрасно!

Огромное спасибо за ваш личный труд в команде создателей, уверен, что накопленные на этом пути жизненный опыт, мудрость еще многие годы будут помощниками в принятии верных решений. А стиль, формы и методы нашей деятельности станут ориентирами успешности и результативности в будущем.

Пусть и дальше жизнь радует вас своей полнотой, удовлетворенностью результатами и значимостью свершённого, пониманием и поддержкой друзей и единомышленников.

От всего сердца желаю вам доброго здоровья, счастья и благополучия.

С уважением и признательностью,
Ваш В.Д. Болибок

Сегодня мы отмечаем юбилей деятельности специалистов страховых, финансовых и банковских организаций, которые стояли у истоков создания нового предприятия экспортно-импортного страхования, имя которому «Белэксимгарант».

Очевидно, что это стало возможным благодаря предложениям Министерства финансов Республики Беларусь о необходимости совершенствования обеспечения страховой защитой участников внешнеэкономической деятельности, исходя из мирового опыта.

Все мы работали для того, чтобы Республика Беларусь становилась страной новых идей, мнений, планов и новых возможностей.

Беларусь & Мир

БАС приняла участие в обсуждении проекта Закона Республики Беларусь «Об урегулировании неплатежеспособности»

31 мая 2021 г. в Министерстве экономики состоялась рабочая встреча по обсуждению проекта Закона Республики Беларусь «Об урегулировании неплатежеспособности», организованная Советом по развитию предпринимательства.

Во встрече приняли участие представители Белорусской ассоциации страховщиков, СЮЛ «Республиканская конфедерация предпринимательства», Ассоциации по антикризисному управлению и банкротству, Республиканского союза промышленников и предпринимателей, Бизнес-союза предпринимателей и нанимателей им. профессора **М.С. Кунявского**, Совета по развитию предпринимательства.

Директор Департамента по санации и банкротству Министерства экономики Республики Беларусь **Мирониченко А.И.** изложил концепцию проекта Закона, направленную

на комплексную реабилитацию проблемных предприятий, а также представил его ключевые новеллы.

В ходе обсуждения участниками мероприятия был высказан ряд замечаний и предложений по отдельным положениям проекта Закона, в том числе концептуального характера. В связи с отсутствием консолидированной позиции по проекту документа было принято решение о выработке представителями делового сообщества согласованной позиции по спорным нормам проекта и представлении ее на обсуждение на очередной рабочей встрече.

Ряд шагов в сфере поддержки экспорта

Во исполнение Указа Президента Республики Беларусь от 4 февраля 2021 г. № 39 «Об изменении указов Президента Республики Беларусь» принято несколько нормативных правовых актов.

В частности, Постановление Совета Министров Республики Беларусь и Национального банка Республики Беларусь от 4 мая 2021 г. № 260/5 «Об экспортном финансировании», а также Постановление Совета Министров Республики Беларусь от 5 мая 2021 г. № 262 «О поддержке экспорта и страховании».

Постановлением Совета Министров Республики Беларусь и Национального банка Республики Беларусь от 4 мая 2021 г. № 260/5 «Об экспортном финансировании» определен перечень документов, предоставляемый претендующими в 2021–2022 годах на получение экспортных кредитов резидентами (за исключением лизинговых организаций) или организациями, не являющимися резидентами (за исключением иностранных банков), а также резидентами, претендующими на осуществление финансирования под уступку денежного требования (факторинг) при реализации экспортных контрактов на условиях, определенных Указом Президента Республики Беларусь от 25 августа 2006 г. № 534 «О содействии развитию экспорта товаров (работ, услуг)», в банк, а также в Министерство финансов Республики Беларусь.

Кроме того, предусмотрен также перечень документов, предоставляемый банком (небанковской кредитно-финансовой организацией) и (или) резидентами (за исключением лизинговых организаций), претендующими на получение экспортных кредитов, для страхования экспортных рисков с поддержкой государства или страхования экспортных рисков в «Белэксимгарант», а также в страховую организацию, имеющую право на осуществление экспортных рисков.

«Белэксимгарант» или страховщик в течение 10 календарных дней с даты получения документов, анализирует их, принимает решение о страховании экспортных рисков с поддержкой государства (инициирует внесение в установленном порядке в Совет Министров Республики Беларусь соответствующего решения), либо о страховании экспортных рисков, либо о невозможности такого страхования и сообщает о принятом решении банку (небанковской кредитно-финансовой организации).

Постановлением Совета Министров Республики Беларусь от 5 мая 2021 г. № 262 «О поддержке экспорта и страховании» утверждены:

- Положение о порядке предоставления открытым акционерным обществом «Банк развития Республики Беларусь» экспортных кредитов;
- Положение о порядке и размерах компенсации потерь открытому акционерному обществу «Банк развития Республики Беларусь» от предоставления экспортных кредитов, осуществления постфинансирования и дисконтирования аккредитивов, осуществления финансирования под уступку денежного требования (факторинга) при реализации экспортных контрактов.

Также документом установлены:

- перечень товаров, на производство и приобретение которых в соответствии с Указом Президента Республики Беларусь от 25 августа 2006 г. № 534 «О содействии развитию экспорта товаров (работ, услуг)» предоставляются экспортные кредиты, осуществляются постфинансирование и дисконтирование аккредитивов;
- формы сведений: о суммах начисленных процентов за пользование экспортными кредитами, договорах страхования экспортных рисков, договорах страхования экспортных рисков с поддержкой государства; о суммах начисленного вознаграждения по договорам факторинга, договорах страхования экспортных рисков, договорах страхования экспортных рисков с поддержкой государства.

Внесены изменения в постановление Совета Министров Республики Беларусь от 4 ноября 2006 г. № 1462 «О мерах по реализации Указа Президента Республики Беларусь от 25 августа 2006 г. № 530», а именно в Положение о порядке и направлениях использования средств фондов предупредительных (превентивных) мероприятий по видам добровольного страхования, в Положении о фонде страховых гарантий по обязательному страхованию гражданской ответственности владельцев транспортных средств Белорусского бюро по транспортному страхованию, в Положении о фонде защиты потерпевших в результате дорожно-транспортных происшествий по обязательному страхованию гражданской ответственности владельцев транспортных средств Белорусского бюро по транспортному страхованию.

Указанные постановления Совета Министров Республики Беларусь вступили в силу с 7 мая 2021 г.

Результаты работы лизинговой отрасли Беларуси по итогам 2020 года

По состоянию на 31 декабря 2020 года в реестр лизинговых организаций Национального банка было включено 112 организаций. В течение 2020 года из реестра по разным причинам выбыло 11 организаций и было включено 15. Географически лизинговые организации были распределены следующим образом (табл.1).

Суммарный уставный фонд белорусских лизингодателей на 31.12.2020 г. составил 1 183 290 487 рублей. Доли учредителей в совокупном уставном фонде распределились следующим образом: банки – 57,34 % (из них банки-резиденты – 57,33 %, банки-нерезиденты – 0,01 %), небанковские финансовые учреждения – 0,01 %, коммерческие организации – 12,73 %, физические лица – 1,44 % (из них резиденты – 1,24 %, нерезиденты – 0,2 %), иные учредители – 28,49 %. По сравнению с 01.01.2020 г. произошло снижение доли банков в совокупном уставном фонде на 22,16 %, увеличение доли коммерческих организаций на 9,93 %, снижение доли физических лиц на 1,46 % и увеличение доли иных учредителей на 13,69 %. Прибыль лизинговых организаций за 2020 год составила 230 273 770 белорусских рублей. Среднесписочная численность занятых в лизинговой отрасли составила 2 876 работающих. Следует отметить, что число работающих в профессиональных лизинговых организациях, принявших участие в рейтинге (формирующих более 92,55 % совокупного объема нового бизнеса и более 94,28 % совокупного лизингового портфеля), значительно меньше – 1 112 человек.

Подавляющее количество лизингополучателей – юридических лиц сосредоточено в г. Минске и Минской области,

Таблица 1. Распределение лизинговых организаций по областям РБ

Регион	Количество организаций
Гродненская область	3
Гомельская область	4
Брестская область	7
Витебская область	4
г. Минск	76
Могилевская область	3
Минская область	15

ПО УРОВНЮ ПРОНИКНОВЕНИЯ В ЭКОНОМИКУ БЕЛОРУССКАЯ ЛИЗИНГОВАЯ ОТРАСЛЬ СОПОСТАВИМА С ПОКАЗАТЕЛЯМИ РАЗВИТЫХ ЭКОНОМИК МИРА.

СУММАРНЫЙ ОБЪЕМ НОВОГО БИЗНЕСА БЕЛОРУССКИХ ЛИЗИНГОВЫХ ОРГАНИЗАЦИЙ И БАНКОВ ПО СРАВНЕНИЮ С 2019 ГОДОМ УМЕНЬШИЛСЯ НА 8,79 % (НА 23,33 % – ПРИ ПЕРЕСЧЕТЕ ОБЪЕМА НОВОГО БИЗНЕСА В ЕВРО).

лизингополучатели – физические лица практически равномерно распределены по территории страны.

Объем нового бизнеса (общая стоимость переданного в лизинг за год имущества (без НДС)) лизинговых организаций составил 2 505 157 503 рублей (по среднеарифметическому курсу Национального Банка за 2020 год – 898 775 698 евро). Уменьшение по сравнению с 2019 годом составило 7,28 % (на 22,05 % при пересчете объема нового бизнеса в евро).

Белорусские банки за 2020 год передали предметов лизинга на сумму 161 776 500 рублей (на 27,1 % меньше суммы переданных в 2019 году предметов лизинга). В том числе в национальной валюте было передано предметов на 111 049 300 рублей (68,64 % от общей суммы), в свободно конвертируемой валюте – на сумму 50 727 200 рублей в эквиваленте (31,36 % от общей суммы).

Суммарный объем нового бизнеса белорусских лизинговых организаций и банков составил 2 666 934 003 рублей (по среднеарифметическому курсу Национального Банка за 2020 год – 956 816 275 евро). Уменьшение по сравнению с 2019 годом составило 8,79 % (на 23,33 % – при пересчете объема нового бизнеса в евро).

Удельный вес банков в совокупном объеме нового бизнеса лизинговых организаций и банков составил 6,07 % (в 2019 г. – 7,6 %). Из средств, направленных лизинговыми организациями в 2020 г. на приобретение предметов лизинга: 54,56 % – собственные средства (30,08 % из суммы собственных средств – авансы, полученные от лизингополучателей), 45,44 % – заемные средства. Структура нового бизнеса в разрезе предметов лизинга (% от общей суммы нового бизнеса) и ее изменение за период с 2012 г. по 2020 г. отражены в таблице 2.

Уровень проникновения лизинга в экономику страны вместе с банками составил 1,8 % – к ВВП, 9,29 % – к инвестициям в основной капитал и 25,56 % – к затратам на приобретение машин, оборудования, транспортных средств.

Из таблицы 3 видно, что по итогам 2020 г. темпы роста объема нового бизнеса в лизинге значительно отставали от темпов инвестиций в основной капитал.

Таблица 2. Распределение объема нового бизнеса по предметам лизинга, 2012–2020 гг.

Виды предметов лизинга	2012 г.	2013 г.	2014 г.	2015 г.	2016 г.	2017 г.	2018 г.	2019 г.	2020 г.
Здания и сооружения (%)	6,6	9,7	30,9	21,9	6,7	4,0	6,8	3,3	3,2
Машины и оборудование (%)	33,7	41,7	29,4	34,7	26,5	38,8	36,4	31,7	41,3
Транспортные средства (%)	59,0	47,8	38,9	39,8	56,0	42,2	45,2	57,2	50,4
Иное (%)	0,7	0,8	0,8	3,6	10,8	15,0	11,6	7,8	5,1

Таблица 3. Инвестиции в основной капитал в действующих ценах и суммарный объем нового бизнеса (млн руб.)

№ п/п	Параметр	2014 г.	2015 г.	2016 г.	2017 г.	2018 г.	2019 г.	2020 г.
1	Инвестиции в основной капитал:							
	в действующих ценах (млн руб.)	22 526	21 029	18 074	20 389	24 252	27 846	28 700
	к предыдущему году (в %)	+7	-7	-14	+13	+19	+15	+3,07
2	Суммарный объем нового бизнеса:							
	млн руб.	788	709	964	1 580	2 442	2 924	2 667
	к предыдущему году (в %)		-10	+36	+64	+55	+20	-8,79
3	Доля в объеме инвестиций в основной капитал (%)	3,5	3,4	5,3	7,8	10,0	9,7	9,29
4	Доля лизинга в объеме средств, затраченных на закупку машин, оборудования, транспортных средств	н/д	9,2	11,9%	20,0%	25,2%	24,4%	25,56
5	Доля в ВВП (%)	1,0	0,8	1,0	1,5	2,0	2,1	1,8

НОВЫЕ ДОГОВОРЫ ЛИЗИНГА

Всего за 2020 год лизинговыми организациями было заключено 126 840 договоров лизинга (на 54,31 % меньше, чем за 2019 г.) на общую сумму 3 621 334 329 рублей (по среднеарифметическому курсу Национального Банка за 2020 год – 1 299 млн евро). Уменьшение по сравнению с 2019 годом составило 4,41 % (на 19,65 % – при пересчете данного показателя в евро). В том числе было заключено:

- в сегменте потребительского лизинга – 111 920 договоров (на 57,06 % меньше, чем на 01.01.2020 г.) на общую сумму 640 688 370 рубля (229,9 млн евро в эквиваленте; на 14,84 % меньше, чем на 01.01.2020 г.);
- в сегменте инвестиционного лизинга – 14 920 договоров (на 11,96 % меньше, чем на 01.01.2020 г.) на общую сумму 2 980 645 959 рублей (1 069,4 млн евро в эквиваленте; на 1,82 % меньше, чем на 01.01.2020 г.)

Для сравнения: в 2019 году сумма договоров потребительского лизинга по сравнению с предыдущим годом выросла на 27,6 %, а договоров инвестиционного лизинга – на 8,3 %.

99,81 % новых договоров лизинга было заключено в национальной валюте.

Произошло уменьшение удельного веса суммы новых договоров потребительского лизинга в их совокупном объеме с 19,86 % в 2019 г. до 17,69%. в 2020 г. После бурного роста объема новых договоров потребительского лизинга в 2016 году, когда их доля составила 21,8 % от общего объема, в 2017 году наметился их спад до 20,0 %, а в 2018 – до

17,4 %. Средняя сумма договоров лизинга с физическими лицами составила 5 725 рублей (в 2019 г. – 2 886 рублей), с юридическими лицами – 199 775 рублей (в 2019 г. – 179 158 рублей). Таким образом, продолжается тенденция к увеличению средней стоимости договоров лизинга как в инвестиционном, так и потребительском сегменте. Причиной этому послужили имевшие место инфляционные и девальвационные процессы, увеличение сроков заключаемых договоров, более высокий интерес юридических и физических лиц к дорогостоящим предметам лизинга.

Из общего объема новых договоров лизинга: 2,74 % – возвратный лизинг (в 2019 г. – 4,5 %), 0,27 % – международный (экспортный) лизинг (в 2019 г. – 0,3 %), 10,27 % – импортный лизинг (в 2019 г. – 20,7 %), 0,37 % – сублизинг (в 2019 г. – 0,1 %). Приведенные данные свидетельствуют о дальнейшем уменьшении потребности лизингополучателей в привлечении оборотных средств посредством возвратного лизинга, по-прежнему низком уровне развития сегмента международного лизинга и о резком снижении доли импортного лизинга, при котором имущество, предназначенное для передачи в качестве предметов лизинга, приобреталось лизингодателями за рубежом, что, в свою очередь, может говорить об увеличении интереса лизингополучателей к продукции белорусского производства.

В течение 2020 года было прекращено 268 480 договоров лизинга на сумму 1 982 157 343 рублей. 98,88 % из них было завершено выкупом, в том числе 1,52 % – досрочно. Возвратом предмета лизинга завершилось 1,12 % договоров, из них 49,44 % – досрочно.

Информация по суммам договоров лизинга, заключенным за период с 2004 г. по 2020 г., приведена в диаграмме 1.

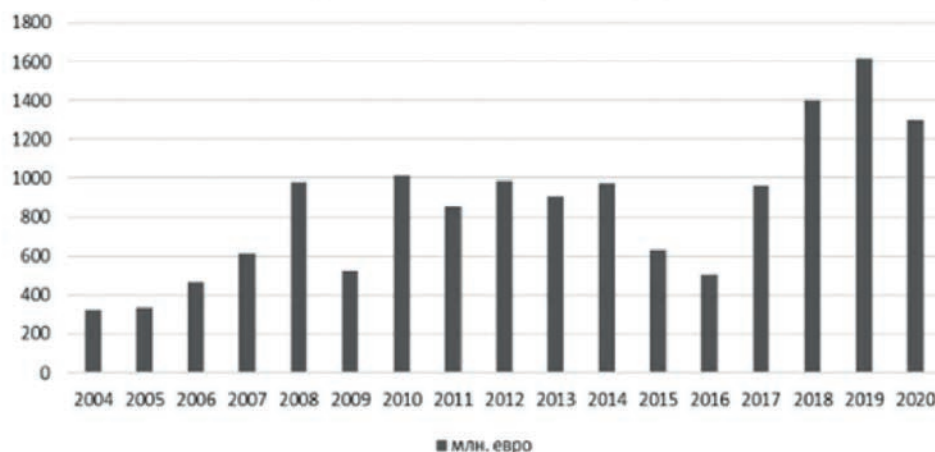


Диаграмма 1. Суммарная стоимость заключенных договоров лизинга, 2004–2020 гг. (млн евро)

Таблица 4. Сумма заключенных за год договоров лизинга 2013–2020 гг.

	2013 г.	2014 г.	2015 г.	2016 г.	2017 г.	2018 г.	2019 г.	2020 г.
Сумма заключенных за год договоров лизинга с НДС								
млрд рублей	10 653	13 223	11 127	1 111 млн руб.	2 090			
млн руб.	3 392 млн руб.	3 788 млн руб.	3 621 млн руб.					
млн евро	904	974	632	505	960	1410	1617	1299
Процент роста к предыдущему году	+0,5	+24	-16	0	+88	+62	+12	-4,4

Таблица 5. Объем лизингового портфеля лизинговых организаций, 2014–2020 гг.

	01.01.2015	01.01.2016	01.01.2017	01.01.2018	01.01.2019	01.01.2020	01.01.2021
Объем лизингового портфеля (млрд руб.)	19 602	25 955	2 302 млн руб.	2 820 млн руб.	4 230 млн руб.	5 134 млн руб.	6 324 млн руб.
Рост к предыдущему году (%)	10	32	-11	23	50	21	23,2
Отношение лизингового портфеля к объему нового бизнеса	2,3	2,8	2,7	1,8	1,9	1,9	2,5

Объем лизингового портфеля лизинговых организаций на 31.12.2020 г. составил 6 324 348 628 рублей (на 23,2 % больше, чем на 01.01.2020 г.). Действовало 265 065 договоров (на 35,8 % меньше, чем на 01.01.2020 г.).

В том числе:

- по договорам потребительского лизинга – 840 142 731 рублей (на 10,51 % больше, чем на 01.01.2020 г.). Действовало 222 829 договоров (на 40,99 % меньше, чем на 01.01.2020 г.);
- по договорам инвестиционного лизинга – 5 484 205 897 рублей (на 25,41 % больше, чем на 01.01.2020 г.). Действовало 42 236 договоров (на 19,93 % больше, чем на 01.01.2020 г.);
- объем лизингового портфеля, за исключением договоров лизинга, заключенных на льготных условиях, составил 6 280 148 535 рублей.

Таким образом, можно констатировать снижение доли договоров потребительского лизинга в совокупном лизинговом портфеле, его более активный рост в сегменте инвестиционного лизинга и увеличение средней суммы договоров в обоих сегментах.

Данные по объему лизингового портфеля лизинговых организаций за период с 2014 г. по 2020 г. приведены в таблице 5.

Доля договоров оперативного лизинга в общей массе договоров лизинга составила: 0,011 % – совокупного объема нового бизнеса, 0,009 % – совокупного объема новых договоров лизинга, 0,044 % – совокупного объема лизингового портфеля.

Приведенные данные в очередной раз подтверждают полное отсутствие развития данного сегмента в стране. Основным сдерживающим фактором для его развития является существующее законодательное ограничение для

Таблица 6. Структура просроченной задолженности и резервов на финансовые потери, сформированных лизинговыми организациями

Наименование показателя	Срок просроченной задолженности				Итого	Удельный вес в совокупном лизинговом портфеле
	до 30 дней	от 30 до 60 дней	от 60 до 90 дней	свыше 90 дней		
Просроченная задолженность по лизинговым платежам, всего	38 289 328	37 428 484	18 755 698	159 488 738	253 962 248	4,014
Финансовый лизинг	38 289 328	37 381 273	18 692 898	1594 14 937	253 778 436	4,011
Оперативный лизинг		47 211	62 800	73 801	183 812	0,003
Доля в общей сумме просроченной задолженности, %	15,08	14,74	7,39	62,80		
Резерв на финансовые потери, сформированный лизинговыми организациями	271 687	1 786		70 490 236	70 763 709	1,12

Таблица 7. Структура задолженности лизинговых организаций по кредитам, полученным от банков

Наименование показателя	Банки-резиденты		Банки-нерезиденты	
	Бел. руб.	В иностранной валюте, в эквиваленте бел. руб.	Бел. руб.	В иностранной валюте, в эквиваленте бел. руб.
Задолженность по кредитам, привлеченным от банков	2 429 678 081	510 221 564		617 199 944
Просроченная задолженность по кредитам, привлеченным от банков	305 860	6 397		

осуществления повторного лизинга имущества, ранее выступавшего в качестве предмета лизинга по договорам лизинга, не завершившимся его выкупом.

На 31.12.2020 года в объеме обязательств лизингополучателей просроченная задолженность составила 253 962 248 белорусских рублей, или 4,014 % от общей суммы обязательств лизингополучателей (на 31.12.2019 – 125 593 242 рублей и 2,4 % соответственно).

В целом 85,2 % организаций в 2020 г. участвовали в реализации проектов собственными ресурсами в объеме более 30 % (в 2019 г. – 85 %, в 2018 г. – 76 %, в 2017 г. – 74,1 %, в 2016 г. – 69,2 %, в 2015 г. – 53,1 %, в 2014 г. – 52,6 %), что свидетельствует о сохраняющемся высоком удельном весе собственного капитала лизинговых организаций в общем объеме финансирования реализуемых ими проектов.

На финансовую устойчивость организации не в последнюю

НЕСМОТЯ НА НЕКОТОРОЕ УХУДШЕНИЕ КАЧЕСТВА ЛИЗИНГОВОГО ПОРТФЕЛЯ ЛИЗИНГОВЫХ ОРГАНИЗАЦИЙ, УРОВЕНЬ ПРОБЛЕМНОЙ ЗАДОЛЖЕННОСТИ ПО-ПРЕЖНЕМУ ОСТАЕТСЯ НА ДОСТАТОЧНО НИЗКОМ УРОВНЕ.

очередь влияет ее способность оценивать перспективу своевременности расчетов со стороны лизингополучателей. Так, при рассмотрении ранжированного списка лизинговых организаций по доле просроченной задолженности в лизинговом портфеле выявлено, что 96,3 % организаций имели просроченную задолженность по лизинговым платежам. В период с 2016 по 2018 годы все участники рейтинга имели просроченную задолженность, а в 2014, 2015, 2019 годах 7,89 %, 15,63 % и 7,4 % (соответственно) организаций ее не имели.

Таким образом, несмотря на некоторое ухудшение качества лизингового портфеля лизинговых организаций, уровень проблемной задолженности по-прежнему остается на достаточно низком уровне. Структура просроченной задолженности и резервов на финансовые потери, сформированных лизинговыми организациями, приведена в табл. 6.

Структура задолженности лизинговых организаций по кредитам, полученным от банков, представлена в таблице 7.

По итогам работы лизинговой отрасли в 2020 году можно сделать следующие выводы:

1. Четвертый год подряд снижаются темпы роста объема нового бизнеса: +64 % – в 2017, +55 % – в 2018, +20 % – в 2019, -8,79 % – в 2020 году.

Снижение темпов роста объема нового бизнеса в лизинге характеризует состояние экономики страны и реальную потребность в инвестициях.

2. Несмотря на снижение уровня проникновения лизинга в экономику страны (до 1,8 % – к ВВП, 9,29 % – к инвестициям в основной капитал, 25,56 % – к затратам на приобретение машин, оборудования, транспортных средств), лизинг по-прежнему является эффективным механизмом инвестиций в обновление производственных фондов. По уровню проникновения в экономику лизинговая отрасль Беларуси сопоставима с показателями развитых экономик мира.
3. Прибыль лизинговых организаций за 2020 г. составила 230,3 млн рублей – на 106,73 % больше, чем в 2019 г. (по итогам 2019 г. – 111,4 млн рублей, или на 9 % меньше, чем в 2018 году).

Уровень просроченной задолженности лизинговых организаций, несмотря на ее увеличение до 4,014 % от общей суммы обязательств лизингополучателей, по-прежнему остается на достаточно низком уровне. Приведенные данные свидетельствуют о достаточно эффективной работе лизинговой отрасли и ее высокой стрессоустойчивости.

4. В рамках исследований был проведен анализ оценки лизинговыми организациями своей деловой активности и факторов, отрицательно повлиявших на их деятельность в отчетном году. Большинство организаций оценили спрос на лизинговую деятельность, конкурентоспособ-

ность и экономическое состояние лизинговой организации как средние. Из факторов, отрицательно повлиявших на деятельность лизинговых организаций в 2019 г., участниками рынка отмечены (по шкале от 1 до 5):

- сложности при получении кредитов (3,7);
- высокая стоимость кредитных ресурсов (3,65);
- недостаточный объем ресурсной базы (3,38);
- высокие инвестиционные риски (3,31).

5. Для увеличения темпов роста объема нового бизнеса и эффективности финансово-экономической деятельности лизинговых организаций предстоит дальнейшая работа по адекватному совершенствованию существующих бизнес-моделей, организационных структур и операционных процессов, в том числе их активной цифровизации, устранение существующих неоправданных барьеров и ограничений в нормативном правовом регулировании лизинговой деятельности в Республике Беларусь.

Источник: С.В. Шиманович, А.И. Цыбулько, «Белорусский рынок лизинга. Обзор 2020 г.»



БЕЛУРУССКАЯ АССОЦИАЦИЯ СТРАХОВЩИКОВ ПОЗДРАВЛЯЕТ БРУПЭИС «БЕЛЭКСИМГАРАНТ» С 20-ЛЕТНИМ ЮБИЛЕЕМ!

интересов инвесторов, развитию делового сотрудничества с международными организациями, страховыми организациями и банками в сфере страхования, проведению страхования рисков, связанных с реализацией государственных программ.

За вашими плечами огромный опыт работы по развитию и укреплению экспортного потенциала Республики Беларусь. Это сложный и кропотливый процесс, позволяющий белорусским предприятиям конкурировать на внешних рынках не только по качеству продукции, но и по условиям ее реализации.

Все это требует большой самоотдачи, добросовестного отношения к исполнению своих обязанностей, высококлассных профильных специалистов и отлаженных механизмов работы.

Дорогие друзья, пусть ваш профессионализм и искренняя заинтересованность и далее позволяют воплощать в жизнь самые смелые долгосрочные проекты. Желаем вам профессионального роста и прогресса в делах! Счастья, благополучия, добра и мира вам и вашим семьям!

20 лет работы на рынке — это, безусловно, впечатляющий срок и показатель огромного опыта и надежной деловой репутации.

Через все эти годы вы поддерживали и укрепляли высокое качество обслуживания, индивидуальность подхода, оперативность реагирования на запросы, надежность финансовой системы, а также заинтересованность в развитии страхования как важнейшего института социальной и финансовой защиты общества.

На «Белэксимгарант» возложены стратегически важные задачи по обеспечению комплексной страховой защиты

23.05.2021



Краткие итоги деятельности страховых организаций Республики Беларусь за 1 квартал 2021 года

За 1 квартал 2021 года взносы страховых организаций республики по прямому страхованию и сострахованию составили 448,9 млн рублей. Темп роста страховых взносов за 1 квартал 2021 года по сравнению с аналогичным периодом 2020 года составил 118,2 %.

По добровольным видам страхования за 1 квартал 2021 года страховые взносы составили 324,4 млн рублей. Удельный вес добровольных видов страхования в общей сумме страховых взносов составляет 72,3 % (за 1 квартал 2020 года – 68,4 %). В структуре страховых взносов по добровольным видам страхования на долю личного страхования приходится 40,6 %, имущественного страхования – 48,5 %, страхования ответственности – 7,9 %, комплексного страхования – 3,0 %.

Страховые взносы по обязательным видам страхования за 1 квартал 2021 года – 124,5 млн рублей. Удельный вес обязательных видов страхования в общей сумме взносов составляет 27,7 % (за 1 квартал 2020 года – 31,6 %), из них личное страхование – 34,4 % от суммы страховых взносов по обязательным видам страхования, имущественное – 6,8 %, страхование ответственности – 58,8 %.

За 1 квартал 2021 года выплаты страхового возмещения и страхового обеспечения в целом по республике состави-

ли 249,0 млн рублей, из них на долю добровольных видов страхования приходится 163,8 млн рублей (65,8 %), обязательных видов страхования – 85,2 млн рублей (34,2 %).

Уровень страховых выплат в общей сумме страховых взносов за 1 квартал 2021 года составил 55,5 % (за 1 квартал 2020 года – 50,4 %).

Общая сумма страховых резервов, сформированных страховыми организациями республики, по состоянию на 01.04.2021 г. составила 2 489,3 млн рублей. Страховые резервы по видам страхования иным, чем страхование жизни, составляют 1 532,1 млн рублей, а по видам страхования, относящимся к страхованию жизни, – 957,2 млн рублей (на 01.04.2020 г. – 1 315,2 млн рублей и 796,4 млн рублей соответственно).

Численность работников списочного состава и граждан, выполняющих работы по гражданско-правовым договорам, страховых организаций по состоянию на 01.04.2021 г. составила 13 413 человек, в том числе работников списочного состава – 8 784 человека (по состоянию на 01.04.2020 г. – 14 939 и 8 984 человека соответственно).

Структура страховых взносов и страховых выплат на 1 апреля 2021 года

руб.

Вид страхования	Страховые взносы (премии)	В % к		Страховые выплаты	В % к	
		общей сумме взносов	соответствующему периоду прошлого года		общей сумме выплат	соответствующему периоду прошлого года
ВСЕГО	448 857 775	100,00	118,15	248 962 636	100,00	130,12
Добровольное страхование, всего	324 393 527	72,27	124,78	163 794 953	65,79	141,91
в том числе:						
1) личное страхование:	131 745 377	29,35	116,42	91 413 695	36,72	201,43
страхование жизни	36 551 130	8,14	134,60	34 144 777	13,71	375,26
страхование дополнительной пенсии	18 864 102	4,20	100,63	5 406 198	2,17	115,95
страхование медицинских расходов	57 362 251	12,78	113,06	28 103 587	11,29	113,02
прочие (страхование от несчастных случаев и др.)	18 967 894	4,23	114,76	23 759 133	9,54	351,71
2) имущественное страхование:	157 389 612	35,06	126,53	67 410 058	27,08	100,11
страхование имущества предприятий	63 065 784	14,05	123,01	36 530 723	14,67	108,46
страхование имущества граждан	45 868 160	10,22	105,08	21 887 122	8,79	107,71
страхование грузов	2 321 538	0,52	88,54	654 166	0,26	57,88
страхование предпринимательского риска	33 163 605	7,39	231,51	8 182 828	3,29	68,27
прочие (страхование строительно-монтажных рисков и др.)	12 970 525	2,89	103,54	155 219	0,06	70,39
3) страхование ответственности	25 453 983	5,67	159,91	3 075 188	1,24	160,14
4) комплексное страхование	9 804 555	2,18	151,06	1 896 012	0,76	244,14
Обязательное страхование, всего	124 464 248	27,73	103,77	85 167 683	34,21	112,18
в том числе:						
1) имущественное страхование:	8 490 768	1,89	58,31	1 488 863	0,60	146,67
страхование строений, принадлежащих гражданам	3 782 014	0,84	92,52	1 484 030	0,60	146,19
обязательное страхование с государственной поддержкой урожай сельскохозяйственных культур, скота и птицы	4 708 754	1,05	44,95	4 833	0,00	-
2) личное страхование:	42 815 805	9,54	108,35	37 982 730	15,26	110,58
медицинское страхование иностранных граждан и лиц без гражданства, временно пребывающих или временно проживающих в РФ	1 767 778	0,39	101,29	504 698	0,20	119,86
страхование от несчастных случаев на производстве и профессиональных заболеваний	40 855 360	9,10	108,73	37 261 157	14,97	110,46
обязательное государственное страхование (предусмотренное в законодательстве обязательное страхование жизни, здоровья и (или) имущества граждан за счет средств соответствующего бюджета)	192 667	0,04	98,41	216 875	0,09	111,78
3) страхование ответственности:						
страхование гражданской ответственности владельцев транспортных средств	73 157 675	16,30	111,08	45 696 090	18,35	112,68
страхование гражданской ответственности владельцев транспортных средств (договоры страхования "Зеленая карта")	55 323 428	12,33	127,21	38 949 005	15,64	116,68
страхование гражданской ответственности перевозчика перед пассажирами	14 281 656	3,18	75,07	6 496 771	2,61	95,05
страхование ответственности коммерческих организаций, осуществляющих ризлтерскую деятельность, за причинение вреда в связи с ее осуществлением	839 252	0,19	112,49	192 655	0,08	61,88
страхование гражданской ответственности временных (антикризисных) управляющих в производстве по делу об экономической несостоятельности (банкротстве)	68 688	0,02	123,42	1 992	0,00	41,12
страхование гражданской ответственности юридических лиц и индивидуальных предпринимателей за вред, причиненный деятельностью с эксплуатацией от-дельных объектов	67 224	0,02	107,60	50 019	0,02	445,01
страхование гражданской ответственности перевозчика при перевозке опасных грузов	2 517 009	0,56	104,09	5 589	0,00	51,81
страхование гражданской ответственности перевозчика при перевозке опасных грузов	60 418	0,01	95,85	59	-	-

Отдельные показатели деятельности страховых организаций Республики Беларусь на 1 апреля 2021 года

руб.

№ п.п	Наименование страховой организации	Страховые взносы по договорам прямого страхования и страхования	Страховые взносы с учетом переуступления	Страховые выплаты по договорам прямого страхования и страхования	Страховые выплаты с учетом переуступления	Прибыль (убыток) до налогообложения ¹	Чистая прибыль (убыток) ¹	Собственный капитал	Уставный капитал
1	Белгосстрах	190 085 461	186 039 419	99 399 907	98 773 213	13 065 666	11 133 411	724 448 887	425 027 818
2	ЗАСО «Промтрансинвест»	49 072 675	32 166 110	23 669 179	23 196 947	1 388 094	220 140	31 830 123	24 978 000
3	ЗАСО «Белнефестрах»	40 739 926	40 391 067	26 830 899	26 883 662	1 679 061	168 325	43 485 327	31 211 640
4	«Белэксимгарант»	31 608 787	26 020 851	12 361 813	9 952 310	10 067 031	7 622 466	495 094 809	445 000 000
5	ЗАСО «ТАСК»	29 251 291	28 894 586	19 000 093	19 001 405	(2 300 611)	(2 289 306)	27 706 252	13 384 600
6	СООО «Асоба» ²	12 432 855	11 367 837	7 575 589	6 489 122	(1 944 919)	(1 782 575)	23 121 805	11 090 041
7	ЗАО «СК "Белросстрах"»	9 939 871	9 575 593	4 919 647	4 966 509	46 244	5 633	41 921 656	14 177 670
8	СБА ЗАСО «Купала»	7 993 969	6 636 972	3 839 639	3 014 986	2 610 358	2 010 538	36 866 212	10 356 400
9	УСП «БелВЭБ Страхование»	5 464 279	5 229 378	1 995 758	2 365 806	472 409	373 332	18 584 484	12 508 605
10	ЗАО «СК "Евроинс"» ³	5 413 841	5 320 110	3 661 963	3 801 833	50 716	45 737	12 471 320	8 696 980
11	ЗАСО «КЕНТАВР»	4 692 104	4 601 881	2 742 181	2 887 731	137 055	23 241	13 881 899	11 540 000
12	ЗСАО «Ингосстрах»	4 096 644	3 717 963	2 078 897	2 020 301	98 478	99 347	18 891 483	9 808 000
13	ЗАСО «Имплева Иншуранс»	2 303 539	2 427 428	1 336 096	1 384 315	552 578	446 264	17 187 186	11 875 765
14	Государственное предприятие «Стравита»	34 984 766	34 984 766	28 064 229	28 064 229	553 871	547 842	43 201 918	29 805 475
15	СООО «ПриорЛайф»	20 430 466	20 430 466	11 486 746	11 486 746	642 987	784 847	25 393 961	7 682 300
16	Государственное предприятие «Белорусская национальная перестраховочная организация»	347 301	33 106 763	—	9 833 214	14 001 310	10 590 263	273 786 891	243 772 555
17	ОАСО «МЕГА ПОЛИС» ⁴	—	—	—	—	—	—	—	—
18	ЗАСО «Дельта Страхование» ⁵	—	—	—	—	—	—	—	—
19	ОАСО «Би энд Би иншуранс Ко» ⁶	—	—	—	—	—	—	—	—
20	ОАСО «Пенсионные гарантии» ⁷	—	—	—	—	—	—	—	—

¹ Отрицательные числовые значения показателей указаны в круглых скобках.

² 30 июля 2020 г. СООО «Белкоопстрах» переименовано в СООО «Асоба».

³ 19 ноября 2020 г. ЗАО «СК "ЭРГО"», переименовано в ЗАО «СК "Евроинс"».

⁴ С 13 марта 2017 г. находится в процессе ликвидации.

⁵ 1 июня 2019 г. акционерами ЗАСО «Дельта Страхование» принято решение о ликвидации.

⁶ С 3 апреля 2019 г. вступило в силу решение экономического суда г. Минска от 6 февраля 2019 г. №5-26/2019М о ликвидации ОАСО «Би энд Би иншуранс Ко».

⁷ На основании решения экономического суда Минской области от 15 декабря 2020 г. №196-11Б/2020 ОАСО «Пенсионные гарантии» признано банкротом и в отношении ОАСО «Пенсионные гарантии» открыто ликвидационное производство. Срок ликвидационного производства установлен до 15 июня 2021 г.

Источник: Главное управление страхового надзора Министерства финансов РБ

Показатели деятельности страховых организаций Республики Беларусь (тыс. долларов США)

Показатели государственных страховых организаций и страховых организаций, в уставных фондах которых более 50 процентов долей (простых (обыкновенных) или иных голосующих акций) находятся в собственности Республики Беларусь и (или) ее административно-территориальных единиц, по страхованию не-жизни

№	Наименование страховой организации	Страховые взносы за 1 кв. 2021 г.	Страховые взносы за 1 кв. 2020 г.	Темп прироста взносов, %	Доля на рынке, %	Выплаты за 1 кв. 2021 г.	Выплаты за 1 кв. 2020 г.	Темп прироста выплат, %
1	Белгосстрах	73 310,0	74 725,1	-1,9	53,8	38 335,4	38 835,8	-1,3
2	Промтрансинвест	18 925,8	18 106,5	4,5	13,9	9 128,5	8 025,2	13,7
3	Белнефестрах	15 712,1	15 321,4	2,6	11,5	10 347,8	6 618,4	56,3
4	Белэксимгарант	12 190,5	8 697,5	40,2	8,9	4 767,6	6 871,3	-30,6
5	ТАСК	11 281,3	11 791,6	-4,3	8,3	7 327,7	8 072,7	-9,2
6	Асоба	4 795,0	4 810,7	-0,3	3,5	2 921,7	2 367,0	23,4
ИТОГО по страховым организациям		136 214,7	133 452,8	2,1	100,0	72 828,7	70 790,4	2,9
7	Белорусская национальная перестраховочная организация	12 902,2	12 058,2	7,0	-	3 792,4	4 741,5	-20,0

Показатели страховых организаций частной формы собственности по страхованию не-жизни

№	Наименование страховой организации	Страховые взносы за 1 кв. 2021 г.	Страховые взносы за 1 кв. 2020 г.	Темп прироста взносов, %	Доля на рынке, %	Выплаты за 1 кв. 2021 г.	Выплаты за 1 кв. 2020 г.	Темп прироста выплат, %
1	Белросстрах	3 833,5	4 015,6	-4,5	24,9	1 897,4	2 140,5	-11,4
2	Купала	3 083,0	2 764,4	11,5	20,0	1 480,8	1 386,0	6,8
3	БелВЭБ Страхование	2 107,4	1 644,4	28,2	13,7	769,7	841,2	-8,5
4	Евроинс	2 087,9	2 392,4	-12,7	13,6	1 412,3	1 572,7	-10,2
5	КЕНТАВР	1 809,6	1 948,7	-7,1	11,8	1 057,6	1 264,4	-16,4
6	Ингосстрах	1 579,9	1 258,7	25,5	10,3	811,8	636,2	27,6
7	Имклива Иншуранс	888,4	2 005,1	-55,7	5,8	515,3	841,8	-38,8
ИТОГО		15 389,7	16 029,3	-4,0	100,0	7 944,9	8 682,9	-8,5

Показатели страховых организаций по страхованию жизни

№	Наименование страховой организации	Страховые взносы за 1 кв. 2021 г.	Страховые взносы за 1 кв. 2020 г.	Темп прироста взносов, %	Доля на рынке, %	Выплаты за 1 кв. 2021 г.	Выплаты за 1 кв. 2020 г.	Темп прироста выплат, %
1	Стравита	13 492,5	14 865,2	-9,2	63,1	10 823,5	4 825,9	124,3
2	ПриорЛайф	7 879,5	5 678,1	38,8	36,9	4 428,0	1 333,0	232,2
ИТОГО		21 372,0	20 543,2	4,0	100,0	15 251,5	6 158,8	147,6

Источник: по данным Министерства финансов Республики Беларусь

Сведения о суммах поступлений страховых взносов через банки Республики Беларусь за 2020 год, руб.

Наименование показателя	ОАО «Беливестбанк»	ОАО «БПС-Сбербанк»	ЗАО «МТбанк»	ОАО «АСБ Беларусбанк»	ОАО «Белгазпромбанк»	ЗАО Банк ВТБ (Беларусь)	«Приорбанк» ОАО	ОАО «Паритетбанк»
Обязательное страхование, всего	1 372	–	–	6 030 876	–	–	–	145
в том числе : обязательное страхование гражданской ответственности владельцев транспортных средств	1 372	–	–	5 963 875	–	–	–	145
из него: • внутреннее страхование	1 372	–	–	5 629 656	–	–	–	145
• комплексное внутреннее страхование	–	–	–	–	–	–	–	–
• пограничное страхование	–	–	–	136 557	–	–	–	–
• страхование «Зеленая карта»	–	–	–	197 662	–	–	–	–
Добровольное страхование, всего	2 111 246	812 732	5 018 400	7 548 545	32 277	33 804	23 634 593	569 839
в том числе: имущественное страхование:	663 663	271 927	371 243	4 475 851	19 004	1 243	16 216	1 289
из него: • страхование имущества предприятий	608 938	–	–	714 513	–	–	–	–
• страхование имущества граждан	18 050	227 420	119 582	3 664 738	17 497	1 143	16 216	434
• прочие виды имущественного страхования	36 675	44 507	251 661	96 600	1 507	100	–	855
личное страхование:	1 446 583	540 805	4 647 157	3 054 762	13 273	32 561	23 618 377	568 550
из него: • страхование медицинских расходов	1 370 809	–	4 283 819	943 592	3 225	23 964	–	403 691
• страхование жизни	39 348	–	264 482	–	–	–	17 394 380	–
прочие виды личного страхования	36 426	540 805	98 856	2 111 170	10 048	8 597	6 223 997	164 859
страхование ответственности	1 000	–	–	17 932	–	–	–	–
ИТОГО	2 112 618	812 732	5 018 400	13 579 421	32 277	33 804	23 634 593	569 984

Наименование показателя	ЗАО «Идея Банк»	ОАО «Белагропромбанк»	ОАО «Банк БелВЭБ»	ЗАО «РРБ-Банк»	ЗАО «АБСОЛЮТБАНК»	ЗАО «Цептер Банк»	ОАО «СтатусБанк»	ОАО «Технобанк»
Обязательное страхование, всего	-	5 199	-	-	-	-	-	-
в том числе : обязательное страхование гражданской ответственности владельцев транспортных средств	-	2 606	-	-	-	-	-	-
из него:	-	-	-	-	-	-	-	-
• внутреннее страхование	-	-	-	-	-	-	-	-
• комплексное внутреннее страхование	-	-	-	-	-	-	-	-
• пограничное страхование	-	-	-	-	-	-	-	-
• страхование «Зеленая карта»	-	2 606	-	-	-	-	-	-
Добровольное страхование, всего	558 807	3 954 432	239 374	325 072	-	984 540	477 079	37 328
в том числе: имущественное страхование:	2 860	1 870 395	84 875	3 696	-	984 540	35 252	591
из него:	-	1 673 580	44 611	-	-	-	-	-
• страхование имущества предприятий	-	1 673 580	44 611	-	-	-	-	-
• страхование имущества граждан	2 720	4 564	40 264	3 646	-	984 508	35 055	435
• прочие виды имущественного страхова- ния	140	192 251	-	50	-	32	197	156
личное страхование:	555 947	2 075 775	154 499	321 376	-	-	441 827	36 737
из него:	513 100	1 737 754	125 217	69 297	-	-	441 561	2 158
• страхование медицинских расходов	-	-	-	-	-	-	-	-
• страхование жизни	-	-	-	-	-	-	-	32 752
• прочие виды личного страхования	42 847	338 021	29 282	252 079	-	-	266	1 827
страхование ответственности	-	8 262	-	-	-	-	-	-
ИТОГО	558 807	3 959 631	239 374	325 072	-	984 540	477 079	37 328

Наименование показателя	ЗАО «БТА Банк»	ЗАО «Альфа-Банк»	ОАО «Банк Дабрабыт»	ОАО «БНБ-Банк»	«Франсабанк» ОАО	ЗАО «Банк "Решение"»	ЗАО «БСБ Банк»	ЗАО «ТК Банк»	ИТОГО
Обязательное страхование, всего	-	-	-	-	-	-	-	-	6 037 592
в том числе : обязательное страхование гражданской ответственности владельцев транспортных средств	-	-	-	-	-	-	-	-	5 967 998
из него:									
• внутреннее страхование	-	-	-	-	-	-	-	-	5 631 173
• комплексное внутреннее страхование	-	-	-	-	-	-	-	-	-
• пограничное страхование	-	-	-	-	-	-	-	-	136 557
• страхование «Зеленая карта»	-	-	-	-	-	-	-	-	200 268
Добровольное страхование, всего	758 909	3 919 315	261 711	3 049 673	2 574	1 854	1 976	-	54 334 080
в том числе: имущественное страхование:	666 141	26 460	21 716	3 023 387	1 771	-	-	-	12 542 120
из него:									
• страхование имущества предприятий	3 659	-	-	-	-	-	-	-	3 045 301
• страхование имущества граждан	647 946	2 486	7 374	3 023 387	1 688	-	-	-	8 819 153
• прочие виды имущественного страхования	14 536	23 974	14 342	-	83	-	-	-	677 666
личное страхование:	92 708	3 892 855	239 995	26 286	803	1 854	1 976	-	41 764 706
из него:									
• страхование медицинских расходов	33 055	3 798 018	205 266	13 113	729	1 380	-	-	13 969 748
• страхование жизни	-	-	1 661	-	-	-	-	-	17 732 623
• прочие виды личного страхования	59 653	94 837	33 068	13 173	74	474	1 976	-	10 062 335
страхование ответственности	60	-	-	-	-	-	-	-	27 254
ИТОГО	758 909	3 919 315	261 711	3 049 673	2 574	1 854	1 976	-	60 371 672

Источник: по данным Министерства финансов Республики Беларусь

Топ-менеджеры Balt Assistance Ltd о туризме в новых реалиях

ЭТОЙ ВЕСНОЙ В МОСКВЕ СОСТОЯЛИСЬ СРАЗУ ДВЕ КРУПНЫЕ ВЫСТАВКИ, ПОСВЯЩЕННЫЕ ТРЕВЕЛ-ИНДУСТРИИ, КОТОРЫЕ ОЗНАМЕНОВАЛИ ВОЗВРАТ ФОРМАТА ДЕЛОВЫХ ОФЛАЙН-ВСТРЕЧ ПОСЛЕ ДЛИТЕЛЬНОЙ САМОИЗОЛЯЦИИ. ВПОЛНЕ ОБЪЯСНИМО, ЧТО САМОЙ АКТУАЛЬНОЙ ТЕМОЙ ДЛЯ ОБСУЖДЕНИЯ СТАЛА СТЕПЕНЬ ВЛИЯНИЯ COVID-19 НА РАЗВИТИЕ СФЕРЫ ТУРИЗМА И ДАЛЬНЕЙШИЕ ПЕРСПЕКТИВЫ ОТРАСЛИ. ДЛЯ ЭКСПЕРТОВ BALT ASSISTANCE LTD ПОДОБНЫЕ МАСШТАБНЫЕ ВЫСТАВКИ ВСЕГДА ПРЕДСТАВЛЯЛИ ОСОБЫЙ ПРОФЕССИОНАЛЬНЫЙ ИНТЕРЕС.



В течение трех дней, с 16 по 18 марта, проводилась 27-я выставка MITT, которая традиционно входит в пятерку крупнейших туристических событий мира. В этот раз особое внимание гостей привлекли актуальные предложения Турции и Мальдив, первыми открывших границы для путешественников после всеобщего локдауна. Новые перспектив-

ные направления продемонстрировали Таиланд, Израиль, Болгария, Абхазия, Черногория, Малайзия, страна-партнер выставки Греция и еще ряд государств, которые на тот момент только готовились принять активный поток отдыхающих. Свою экспозицию расширила традиционно популярная среди россиян Беларусь, а для регионов РФ и вовсе выделили отдельный зал. Несмотря на то что масштаб мероприятия по сравнению с 2019 годом оказался скромнее, посетительская плотность, по подсчетам организаторов, увеличилась втрое. За три дня работы выставку посетили около 10 500 представителей сферы туризма из 51 страны и 80 регионов России.

– Компания Balt Assistance Ltd оказывает услуги ассистанса во всех странах мира, поэтому нам важно быть в курсе



ДАРЬЯ ТИТОВА

заместитель генерального директора Balt Assistance Ltd

– COVID-19 действительно полностью перевернул сферу туризма, и в целом настрой участников выставки сложно было назвать однозначным. Высказывались как весьма пессимистические замечания со стороны экономистов, так и позитивные прогнозы от лиц представителей бизнес-сообщества и госструктур. Участие в подобных дискуссиях позволяет нам держать руку на пульсе и динамично реагировать на возможные изменения условий рынка.

СВЯТОСЛАВ МИРОШНИК

член Правления *Balt Assistance Group*

– Выставка «Интурмаркет» продемонстрировала оживление туриндустрии после тяжелого удара, нанесенного пандемией COVID-19. Она наглядно показала, что путешествия, знакомство с новыми странами и регионами остаются базовой потребностью людей, над которой не властны эпидемии и иные внешние факторы. Выставка вселяет уверенность в то, что туристическая отрасль будет быстро восстанавливаться и адаптироваться к новым реалиям, особенно с учетом отложенного спроса среди потребителей.

событий, происходящих в отрасли. Мы постоянно наблюдаем за предложениями туроператоров и изменениями туристических потоков, – отметила заместитель генерального директора *Balt Assistance Ltd* **Дарья Титова**. – Например, около полугода назад особую популярность приобрело такое экзотическое направление, как Танзания, в частности – Занзибар. Также в этом году наши специалисты зафиксировали единичные обращения туристов на Бермудских островах, в Конго, Зимбабве, Джибути, Гвинее, Гватемале, Камеруне, Мали, Мьянме, Сомали, Судане, Эфиопии и Эквадоре. С этим напрямую была связана большая работа нашего отдела развития сети провайдеров для заключения договоров с медицинскими центрами и частными врачами в этих регионах. Кроме того, мы учитываем и изменения в портфеле страховых компаний, которые были вынуждены адаптировать свои продукты к новым реалиям и предусматривать различные факторы риска, связанные с COVID-19.

Вниманию гостей выставки была представлена насыщенная деловая программа. Более 80 спикеров выступили с докладами и презентациями во время пленарных аналитических сессий, IT-конференций, образовательных семинаров. Кроме того, международное жюри подвело итоги конкурса стартапов в сфере туризма и гостеприимства «MITT TRAVEL START».



Вторым, но не менее значимым событием, которое посетили представители *Balt Assistance Ltd*, стала прошедшая в Москве с 1 по 3 апреля выставка «Интурмаркет», презентовавшая актуальные направления выездного туризма, а также новые предложения для желающих путешествовать по России. В списке экспонентов были представители зарубежных стран: Турция, Китай, Куба, Болгария, Греция, Танзания (о-в Занзибар) и ряд государств СНГ. В число участников вошло и Национальное агентство по туризму Республики Беларусь.

За три дня мероприятие посетили порядка 13 650 гостей, и более всего их впечатлила насыщенная деловая программа, которая включала в себя выступление 190 спикеров в рамках 100 мероприятий: конференций, совещаний, презентаций, круглых столов, образовательных семинаров и мастер-классов. Также около 100 000 человек наблюдали за происходящим в формате онлайн благодаря прямой трансляции на сайте выставки, порталах профильных организаций и в социальных сетях.

С момента проведения выставок прошло около двух месяцев, и даже за такой короткий период стало ясно, какие из озвученных прогнозов сбудутся, а какие нет. Так, Турция, на которую тревел-индустрия возлагала большие надежды, 15 апреля закрыла границы для туристов и объявила строгий локдаун для своих граждан – ситуация с заболеваемостью коронавирусом в стране вышла из-под контроля. Оставшимся же на майские праздники дома любителям курортов пришлось лишь с осторожной надеждой ждать хороших новостей от правительства Турецкой Республики. Между тем, звание флагмана выездного туризма среди граждан Беларуси сохраняет Египет. Кроме того, крупные туроператоры уже начали предлагать в качестве альтернативы Болгарию, Грецию, Кипр, ОАЭ, Мальдивы, Сейшелы, а также некоторые другие популярные у путешественников направления, и это позволяет полагать, что летний туристический сезон – 2021 все же состоится.

Сведения по договорам страхования, заключенным в электронном виде за 2020 г.

Наименование страховой организации	Показатель	Всего по добровольному страхованию	Вид добровольного страхования			
			страхование от несчастных случаев и болезней на время поездки за границу	страхование медицинских расходов	страхование от несчастных случаев и болезней	страхование имущества граждан
Белгосстрах	1	53 880,7	32 406,1	0,0	0,0	0,0
	2	1 128	736	0	0	0
	3	40 818,9	39 329,1	0,0	0,0	0,0
	4	28	20	0	0	0
ЗАСО «ТАСК»	1	369 738,6	45 752,9	0,0	316 565,7	0,0
	2	18 265	1 012	0	17 037	0
	3	67 657,1	1 975,6	0,0	65 349,5	0,0
	4	791	5	0	785	0
ЗАСО «Имклива Иншуранс»	1	584 186,0	2 411,0	291 305,0	60 246,0	2 987,0
	2	18 721	58	899	198	9
	3	152 727,0	2 067,0	123 256,0	24 450,0	0,0
	4	490	5	384	61	0
ЗАСО «Промтрансинвест»	1	166 657,2	115 335,7	148,6	30 931,0	966,4
	2	4 461	2 588	10	1 095	29
	3	141 677,6	75 461,8	0,0	58 181,5	0,0
	4	433	184	0	217	0
ЗАСО «Белнефтестрах»	1	0	0	0	0	0
	2	0	0	0	0	0
	3	0	0	0	0	0
	4	0	0	0	0	0
«Белэксимгарант»	1	2 065,2	2 062,5	0,0	2,7	0,0
	2	33	32	0	1	0
	3	587,4	587,4	0,0	0,0	0,0
	4	1	1	0	0	0
СООО «Асоба»	1	2 985,1	1 616,2	0,0	1 068,9	0,0
	2	46	22	0	18	0
	3	7 640,0	0,0	0,0	7 640,0	0,0
	4	5	0	0	5	0
СБА ЗАСО «Купала»	1	65 193,0	50 018,0	0,0	0,0	0,0
	2	1 442	1 299	0	0	0
	3	16 967,0	16 967,0	0,0	0,0	0,0
	4	28	28	0	0	0
ЗАО «СК "Евроинс"»	1	23 444,0	23 444,0	0,0	0,0	0,0
	2	2 096	2 096	0	0	0
	3	1 863,0	1 863,0	0,0	0,0	0,0
	4	6	6	0	0	0
ЗАО «СК "Белросстрах"»	1	4 442,0	4 442,0	0,0	0,0	0,0
	2	65	65	0	0	0
	3	4 083,0	4 083,0	0,0	0,0	0,0
	4	5	5	0	0	0
ЗАСО «КЕНТАВР»	1	1 143,8	523,6	0,0	0,0	0,0
	2	36	19	0	0	0
	3	395,7	395,7	0,0	0,0	0,0
	4	1	1	0	0	0
УСП «БелВЭБ Страхование»	1	744,7	744,7	0,0	0,0	0,0
	2	40	40	0	0	0
	3	0,0	0,0	0,0	0,0	0,0
	4	0	0	0	0	0
ИТОГО	1	1 274 480,3	278 756,7	291 453,6	408 814,3	3 953,4
	2	46 333	7 967	909	18 349	38
	3	434 416,7	142 729,6	123 256,0	155 621,0	0,0
	4	1 788	255	384	1 068	0

Наименование страховой организации	Показатель	Вид добровольного страхования					Обязательное страхование	Всего по добровольному и обязательному страхованию
		страхование багажа и расходов пассажиров на время авиaperелета	страхование рисков держателей банковских карт	страхование ГО владельцев автотранспортных средств	комплексное страхование имущества и ГО его пользователей	комбинированное жилищное страхование		
Белгосстрах	1	0,0	0,0	0,0	21 474,6	0,0	2 181 789,0	2 235 669,7
	2	0	0	0	392	0	33 840	34 968
	3	0,0	0,0	0,0	1 489,8	0,0	616 578,9	657 397,8
	4	0	0	0	8	0	547	575
ЗАСО «ТАСК»	1	0,0	0,0	0,0	7 420,0	0,0	568 265,8	938 004,4
	2	0	0	0	216	0	7 380	25 645
	3	0,0	0,0	0,0	332,0	0,0	156 916,2	224 573,3
	4	0	0	0	1	0	131	922
ЗАСО «Имклива Иншуранс»	1	0,0	217 821,0	0,0	9 416,0	0,0	0,0	584 186,0
	2	0	17 444	0	113	0	0	18 721
	3	0,0	2 901,0	0,0	53,0	0,0	0,0	152 727,0
	4	0	39	0	1	0	0	490,0
ЗАСО «Промтрансинвест»	1	51,1	0,0	1 105,7	0,0	18 118,7	330 631,6	497 288,8
	2	2	0	55	0	682	4 591	9 052
	3	0,0	0,0	30,9	0,0	8 003,4	60 351,3	202 028,9
	4	0	0	2	0	30	131	564
ЗАСО «Белнефтестрах»	1	0	0	0	0	0	377 508,5	377 508,5
	2	0	0	0	0	0	5 690	5 690
	3	0	0	0	0	0	60 666,4	60 666,4
	4	0	0	0	0	0	60	60
«Белэксимгарант»	1	0,0	0,0	0,0	0,0	0,0	98 443,2	100 508,4
	2	0	0	0	0	0	1 301	1 334
	3	0,0	0,0	0,0	0,0	0,0	3 881,1	4 468,5
	4	0	0	0	0	0	10	11
СООО «Асоба»	1	0,0	0,0	0,0	0,0	300,0	73 051,3	76 036,4
	2	0	0	0	0	6	1 111	1 157
	3	0,0	0,0	0,0	0,0	0,0	20 756,9	28 396,9
	4	0	0	0	0	0	22	27
СБА ЗАСО «Купала»	1	40,0	92,0	0,0	15 043,0	0,0	0,0	65 193,0
	2	5	8	0	130	0	0	1 442
	3	0,0	0,0	0,0	0,0	0,0	0,0	16 967,0
	4	0	0	0	0	0	0	28
ЗАО «СК "Евроинс"»	1	0,0	0,0	0,0	0,0	0,0	0,0	23 444,0
	2	0	0	0	0	0	0	2 096
	3	0,0	0,0	0,0	0,0	0,0	0,0	1 863,0
	4	0	0	0	0	0	0	6
ЗАО «СК "Белросстрах"»	1	0,0	0,0	0,0	0,0	0,0	0,0	4 442,0
	2	0	0	0	0	0	0	65
	3	0,0	0,0	0,0	0,0	0,0	0,0	4 083,0
	4	0	0	0	0	0	0	5
ЗАСО «КЕНТАВР»	1	0,0	0,0	0,0	620,2	0,0	0,0	1 143,8
	2	0	0	0	17	0	0	36
	3	0,0	0,0	0,0	0,0	0,0	0,0	395,7
	4	0	0	0	0	0	0	1
УСП «БелВЭБ Страхование»	1	0,0	0,0	0,0	0,0	0,0	0,0	744,7
	2	0	0	0	0	0	0	40
	3	0,0	0,0	0,0	0,0	0,0	0,0	0,0
	4	0	0	0	0	0	0	0
ИТОГО	1	91,1	217 913,0	1 105,7	53 973,8	18 418,7	3 629 689,4	4 904 169,7
	2	7	17 452	55	868	688	53 913	100 246
	3	0,0	2 901,0	30,9	1 874,8	8 003,4	919 150,8	1 353 567,5
	4	0	39	2	10	30	901	2 689

1 – начислено взносов, руб.

2 – количество заключенных в электронном виде договоров страхования

3 – выплачено страхового возмещения/обеспечения, руб.

4 – количество выплат

Наименование страховой организации	Общее количество заключенных страховой организацией договоров страхования	Количество заключенных в электронном виде договоров страхования	Доля договоров страхования, заключаемых в электронном виде, в общем количестве договоров, %
Белгосстрах	5 831 963	34 968	0,6
ЗАСО «ТАСК»	696 058	25 645	3,7
ЗАСО «Имклива Иншуранс»	82 375	18 721	22,7
ЗАСО «Промтрансинвест»	725 617	9 052	1,2
ЗАСО «Белнефтестрах»	905 261	5 690	0,6
«Белэксимгарант»	294 562	1 334	0,5
СООО «Асоба»	334 233	1 157	0,3
СБА ЗАСО «Купала»	306 124	1 442	0,5
ЗАО «СК "Евроинс"»	72 068	2 096	2,9
ЗАО «СК "Белросстрах"»	56 646	65	0,1
ЗАСО «КЕНТАВР»	21 226	36	0,2
УСП «БелВЭБ Страхование»	9 432	40	0,4
ИТОГО	9 335 565	100 246	1,1

По данным страховых организаций

Беларусь & Мир

Подписан Меморандум о сотрудничестве между ВСС и БАС

Меморандум о взаимопонимании по вопросам сотрудничества в области формирования единого рынка страховых услуг между Всероссийским союзом страховщиков (ВСС) и Белорусской ассоциацией страховщиков (БАС) был подписан 26 мая.



Для координации действий профессиональных страховых объединений страховщиков будет создан Консультативный совет. На первоначальном этапе стороны признают необходимость сотрудничества по следующим направлениям деятельности:

- формирование механизмов обмена накопленной информацией по видам страхования вплоть до формирования единого информационного пространства, необходимого, прежде всего, для целей урегулирования убытков при наступлении страховых случаев и противодействия страховому мошенничеству;
- развитие между Российской Федерацией и Республикой Беларусь трансграничного обмена страховыми услугами

по востребованным видам страхования в целях защиты интересов выезжающих за границу граждан;

- подготовка предложений по синхронизации и гармонизации страхового законодательства Российской Федерации, Республики Беларусь и других государств – членов ЕАЭС в целях поэтапного снятия излишних ограничений, препятствующих формированию единого рынка страховых услуг ЕАЭС;
- взаимодействие с Консультативным комитетом по финансовым рынкам при Коллегии Евразийской экономической комиссии в целях оказания последним содействия в реализации направлений сотрудничества, предусмотренных настоящим Меморандумом.

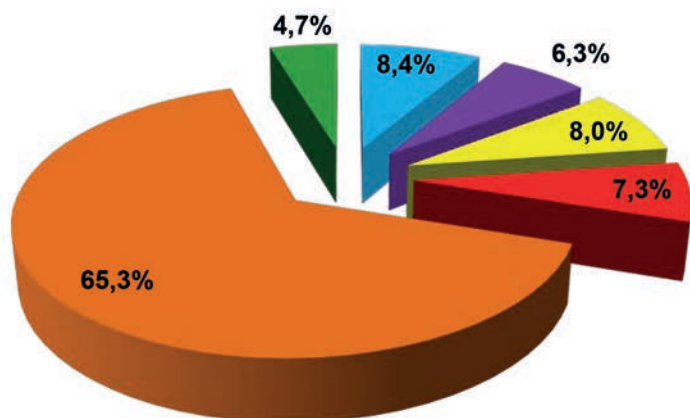
Меморандум открыт для присоединения к нему объединений страховых организаций других государств – членов ЕАЭС, а также иных государств при их вступлении в ЕАЭС.

«Подписание Меморандума с Белорусской ассоциацией страховщиков – первый важный шаг на пути создания единого рынка финансовых услуг ЕАЭС. Единый рынок позволит существенно продвинуться в решении самых насущных проблем страховщиков всех стран ЕАЭС – страхового мошенничества, эффективности информационного обмена, законодательных барьеров и ограничений и многого другого», – сказал президент ВСС Игорь Юргенс.

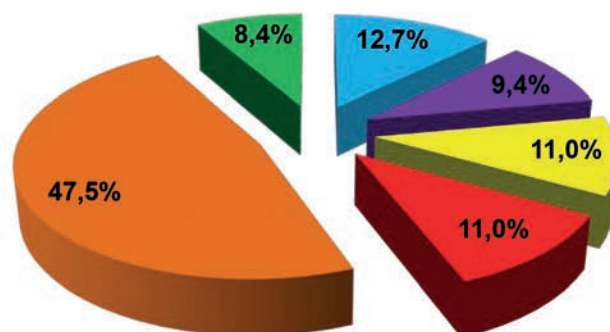
Источник: www.ins-union.ru

Отдельные показатели деятельности структурных подразделений страховых организаций по регионам за 2020 год

Добровольное страхование



Обязательное страхование



- Брестская область
- Витебская область
- Гомельская область
- Гродненская область
- Минская область
- Могилевская область

Страховые взносы по областям Республики Беларусь за 2020 г.

по Брестской области (включая г. Брест)

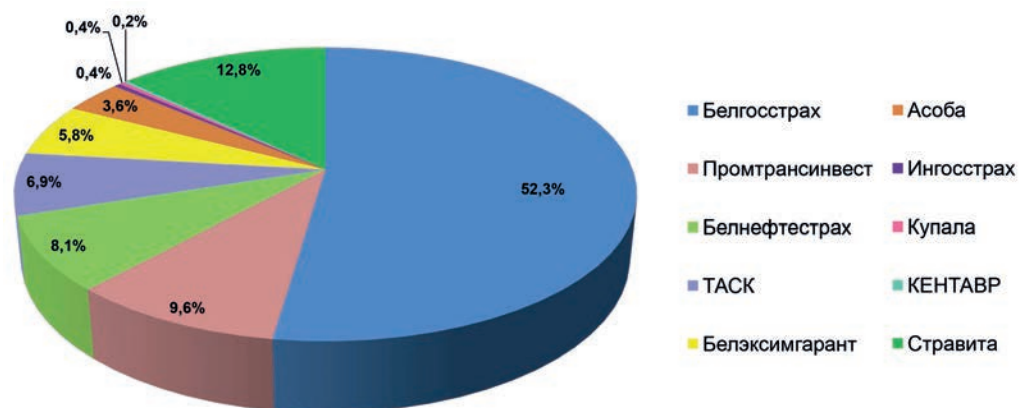
№	Наименование страховой организации	Начислено страховых взносов, тыс. руб.			Количество заключенных договоров, ед.	Выплачено страхового возмещения, тыс. руб.	Количество страховых выплат, ед.
		Всего	в т.ч. по добровольному страхованию	в т.ч. по обязательному страхованию			
1	Белгосстрах	84 234,8	34 748,1	49 486,8	909 493	40 622,4	92 954
2	Белнефтестрах	18 535,6	8 841,3	9 694,3	205 853	11 554,1	68 240
3	ТАСК	18 103,0	11 747,7	6 355,3	108 398	7 243,6	4 152
4	Белэксимгарант	7 914,8	5 626,6	2 288,2	47 513	1 749,2	19 977
5	Промтрансинвест	6 953,0	3 954,9	2 998,1	67 795	3 973,1	7 159
6	Асоба	3 163,4	1 628,4	1 535,0	33 437	2 056,2	4 696
7	Белросстрах	1 965,2	1 965,2	0,0	4 732	993,2	866
8	БелВЭБ Страхование	1 595,7	1 595,7	0,0	1 249	1 033,5	488
9	КЕНТАВР	643,2	643,2	0,0	578	560,9	332
10	Купала	431,1	431,1	0,0	3 421	237,2	160
	Наименование страховой организации, осуществляющей страхование жизни	Начислено страховых взносов, тыс. руб.	Количество заключенных договоров, ед.	Выплачено страхового обеспечения, тыс. руб.	Количество страховых выплат, ед.		
1	Стравита	8 088,00	1 228	4 133,10	2 729		

по Витебской области (включая г. Витебск)

№	Наименование страховой организации	Начислено страховых взносов, тыс. руб.			Количество заключенных договоров, ед.	Выплачено страхового возмещения, тыс. руб.	Количество страховых выплат, ед.
		Всего	в т.ч. по добровольному страхованию	в т.ч. по обязательному страхованию			
1	Белгосстрах	66 344,7	25 632,6	40 712,2	773 114	28 966,4	62 785
2	Белнефтестрах	11 885,1	7 535,4	4 349,7	99 102	8 567,5	80 911
3	Белэксимгарант	6 709,4	4 474,4	2 235,0	38 211	1 612,5	3 692
4	TACK	5 735,0	3 562,5	2 172,5	40 404	4 262,2	3 421
5	Промтрансинвест	4 141,0	1 993,1	2 147,9	51 494	2 317,8	2 230
6	Асоба	2 969,3	1 117,5	1 851,8	41 672	1 357,5	1 068
7	Купала	564,0	564,0	0,0	2 569	363,7	180
8	КЕНТАВР	397,7	397,7	0,0	472	216,1	178
Наименование страховой организации, осуществляющей страхование жизни		Начислено страховых взносов, тыс. руб.	Количество заключенных договоров, ед.	Выплачено страхового обеспечения, тыс. руб.	Количество страховых выплат, ед.		
1	Стравита	13 700,3	979	6 069,0	2 851		

по Гродненской области (включая г. Гродно)

№	Наименование страховой организации	Начислено страховых взносов, тыс. руб.			Количество заключенных договоров, ед.	Выплачено страхового возмещения, тыс. руб.	Количество страховых выплат, ед.
		Всего	в т.ч. по добровольному страхованию	в т.ч. по обязательному страхованию			
1	Белгосстрах	68 658,4	28 253,6	40 404,8	731 498	32 113,7	83 574
2	Промтрансинвест	12 562,7	7 065,4	5 497,3	121 222	6 936,9	17 778
3	Белнефтестрах	10 670,3	4 448,5	6 221,8	112 538	5 823,5	84 160
4	TACK	9 017,5	4 668,2	4 349,3	54 213	3 830,7	2 442
5	Белэксимгарант	7 557,4	3 726,1	3 831,3	63 678	2 979,6	24 499
6	Асоба	4 758,0	2 259,9	2 498,1	55 374	2 214,3	5 712
7	Ингосстрах	496,9	496,9	0,0	539	139,1	122
8	Купала	462,3	462,3	0,0	5 334	128,3	132
9	КЕНТАВР	275,5	275,5	0,0	170	127,9	52
Наименование страховой организации, осуществляющей страхование жизни		Начислено страховых взносов, тыс. руб.	Количество заключенных договоров, ед.	Выплачено страхового обеспечения, тыс. руб.	Количество страховых выплат, ед.		
1	Стравита	16 814,4	2 102	10 723,6	7 245		



Доля страховых организаций Гродненской области по начисленным взносам за 2020 г.

по Гомельской области (включая г. Гомель)

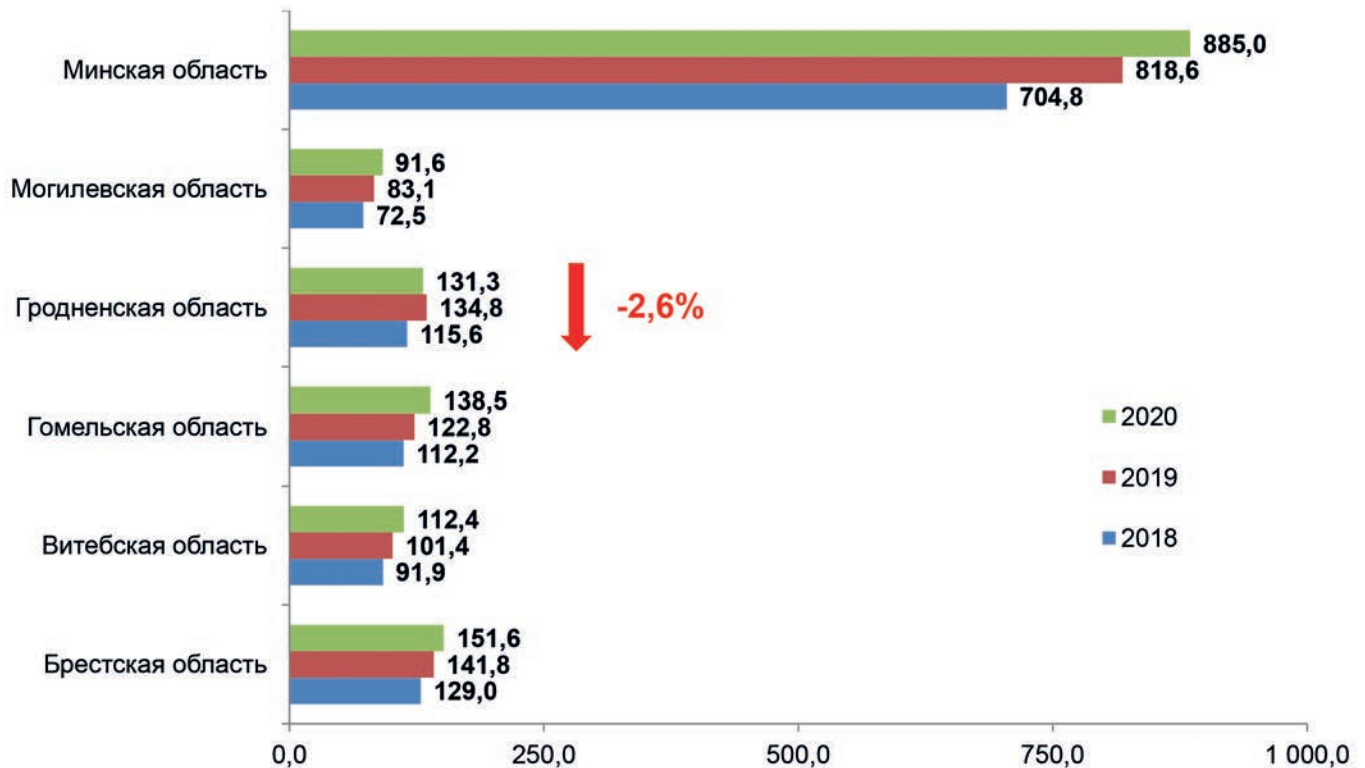
№	Наименование страховой организации	Начислено страховых взносов, тыс. руб.			Количество заключенных договоров, ед.	Выплачено страхового возмещения, тыс. руб.	Количество страховых выплат, ед.
		Всего	в т.ч. по добровольному страхованию	в т.ч. по обязательному страхованию			
1	Белгосстрах	70 868,7	23 425,7	47 443,0	755 829	40 351,1	109 232
2	Белнефтестрах	22 081,1	16 048,7	6 032,3	138 674	11 960,4	122 122
3	Промтрансинвест	12 863,2	8 221,7	4 641,5	115 424	8 339,6	37 423
4	ТАСК	4 865,8	2 892,6	1 973,2	49 519	1 959,6	2 179
5	Белэксимгарант	4 599,3	3 195,6	1 403,7	31 488	6 195,8	8 777
6	Асоба	2 602,2	1 270,0	1 332,2	35 476	1 454,4	2 353
7	КЕНТАВР	1 137,6	1 137,6	0,0	1 403	325,3	416
8	Белросстрах	799,5	799,5	0,0	2 623	339,2	297
9	Купала	208,7	208,7	0,0	3 848	124,8	143
10	БелВЭБ Страхование	112,1	112,1	0,0	177	41,7	51
	Наименование страховой организации, осуществляющей страхование жизни	Начислено страховых взносов, тыс. руб.	Количество заключенных договоров, ед.	Выплачено страхового обеспечения, тыс. руб.	Количество страховых выплат, ед.		
1	Стравита	18 333,9	1 145	5 864,1	3 344		

по Минской области (включая г. Минск)

№	Наименование страховой организации	Начислено страховых взносов, тыс. руб.			Количество заключенных договоров, ед.	Выплачено страхового возмещения, тыс. руб.	Количество страховых выплат, ед.
		Всего	в т.ч. по добровольному страхованию	в т.ч. по обязательному страхованию			
1	Белгосстрах	353 899,3	144 950,0	208 949,4	2 061 596	192 597,0	448 808
2	Промтрансинвест	83 043,4	66 503,1	16 540,3	319 481	46 904,4	140 134
3	ТАСК	61 050,2	36 329,2	24 721,0	400 401	50 578,0	87 623
4	Белэксимгарант	54 559,7	47 979,2	6 580,5	87 207	39 846,9	83 367
5	Белнефтестрах	46 422,8	37 307,6	9 115,2	258 463	26 682,1	186 151
6	Белросстрах	36 911,0	36 911,0	0,0	49 291	19 195,0	34 516
7	Купала	23 126,1	23 126,1	0,0	290 196	9 781,2	30 827
8	Асоба	21 943,2	16 980,2	4 963,0	118 370	12 665,3	52 458
9	Евроинс	21 627,0	21 627,0	0,0	72 068	14 557,4	18 804
10	Ингосстрах	14 151,8	14 151,8	0,0	8 665	5 536,6	23 694
11	Имклива Иншуранс	12 477,2	12 477,2	0,0	82 359	6 126,2	35 207
12	КЕНТАВР	11 256,9	11 256,9	0,0	18 171	9 582,9	29 090
13	БелВЭБ Страхование	10 806,6	10 806,6	0,0	8 006	5 828,8	30 328
	Наименование страховой организации, осуществляющей страхование жизни	Начислено страховых взносов, тыс. руб.	Количество заключенных договоров, ед.	Выплачено страхового обеспечения, тыс. руб.	Количество страховых выплат, ед.		
1	Стравита	66 920,3	1 709	28 862,5	16 894		
2	ПриорЛайф	66 846,6	5 896	15 859,7	7 889		

по Могилевской области (включая г. Могилев)

№	Наименование страховой организации	Начислено страховых взносов, тыс. руб.			Количество заключенных договоров, ед.	Выплачено страхового возмещения, тыс. руб.	Количество страховых выплат, ед.
		Всего	в т.ч. по добровольному страхованию	в т.ч. по обязательному страхованию			
1	Белгосстрах	59 176,0	22 097,4	37 078,6	600 433	36 097,9	131 207
2	Белнефтестрах	8 304,8	5 029,7	3 275,1	90 631	5 228,7	66 692
3	Белэксимгарант	4 244,2	2 706,2	1 538,0	26 465	1 174,5	14 395
4	ТАСК	3 959,0	1 655,7	2 303,3	43 123	3 240,9	2 021
5	Промтрансинвест	3 882,2	2 395,3	1 486,9	50 201	2 399,2	6 403
6	Асоба	3 112,9	1 176,3	1 936,6	49 904	1 728,3	1 557
7	КЕНТАВР	282,5	282,5	0,0	432	123,1	103
8	Ингосстрах	226,4	226,4	0,0	180	83,7	42
9	Купала	120,6	120,6	0,0	756	48,0	47
Наименование страховой организации, осуществляющей страхование жизни		Начислено страховых взносов, тыс. руб.	Количество заключенных договоров, ед.	Выплачено страхового обеспечения, тыс. руб.	Количество страховых выплат, ед.		
1	Стравита	8 303,7	1 631	4 248,5	4 189		



Динамика страховых взносов по областям, млн руб.

По данным страховых организаций

Примите наши поздравления



ОТ ИМЕНИ БЕЛОРУССКОЙ АССОЦИАЦИИ СТРАХОВЩИКОВ СЕРДЕЧНО ПОЗДРАВЛЯЕМ ЮЛИЮ ОРЕЩЕНКО СО ЗНАМЕНАТЕЛЬНЫМ СОБЫТИЕМ – 45-ЛЕТИЕМ СО ДНЯ РОЖДЕНИЯ!

Душа коллектива, профессионал своего дела, очаровательная женщина!

На всех этапах профессиональной деятельности Вас всегда отличало неравнодушие, доброта, отзывчивость, компетентность, большая ра-

ботоспособность, требовательность, гармонично сочетаемая с внимательным отношением к людям, а преданность любимой профессии не оставляет никаких сомнений в том, что Вы сделаете все возможное для успешной реализации важных идей и проектов на благо развития компании.

С присущей Вам целеустремленностью вы продолжаете вносить достойный вклад в наше общее дело – продвижение и популяризацию страховых услуг, проводите активную деятельность по повышению финансовой грамотности населения, щедро делитесь с молодыми специалистами сво-

им опытом и профессиональными знаниями как научный руководитель. Уверены, что Ваша созидательная энергия и деятельный характер будут способствовать дальнейшему процветанию страхового дела в Беларуси.

Вы также являетесь активным участником совещаний, проводимых на базе Ассоциации, как по различным проблемным моментам, так и перспективным направлениям развития страхового дела в Беларуси. Мы высоко ценим наше сотрудничество, Ваш интерес и внимание к поднимаемым вопросам. Для нас Вы являетесь источником неиссякаемой энергии, примером профессионализма, трудолюбия в сочетании с невероятной легкостью и зарядом позитива.

Мы все искренне желаем Вам, дорогая Юлия Геннадьевна, крепкого здоровья, женского счастья, неиссякаемого вдохновения, и успехов в достижении новых целей!

14.05.2021

БЕЛОРУССКАЯ АССОЦИАЦИЯ СТРАХОВЩИКОВ СЕРДЕЧНО ПОЗДРАВЛЯЕТ СЕРГЕЯ АНДРИЕВИЧА С 40-ЛЕТИЕМ!

Это огромное удовольствие – работать рядом с таким человеком! Представитель современной интеллектуальной элиты со своей четкой жизненной позицией, с правильными ценностными ориентирами, с прогрессивными взглядами и идеями. Человек целеустремленный и трудолюбивый, всей душой болеющий за свое дело, вкладывающий в него все силы, знания и профессионализм.

На протяжении всей своей карьеры Вы всегда стремились идти в ногу со временем, были инициатором и участником многих прогрессивных проектов, демонстрировали ответственное и добросовестное отношение к работе и благодаря своим личным качествам — глубоким знаниям, доброжелательности, коммуникабельности, скромности и принципиальности – очень быстро завоевали уважение коллег и выделялись как многообещающий специалист.


С назначением на должность топ-менеджера на Ваши плечи легла ответственность принятия значимых стратегических решений, касающихся развития и жизни компании и целого штата сотрудников. Уверены, что под Вашим руководством «Стравиту» ждут только новые победы и достижения.

Страхование жизни – направление сложное, но очень перспективное. Как раз под стать молодому и амбициозному руководителю с горящими глазами и в то же время с солидным опытом и необходимыми профессиональными компетенциями за плечами.

Желаем никогда не останавливаться на достигнутом! Желаем, чтобы Вас окружали единомышленники, поддерживающие Ваши начинания и образующие собой сильную команду.

Счастливых лет рядом со своими родными людьми. Оптимизма и радости в каждом дне. И пусть впереди всегда горит только зеленый свет!

25.05.2021



Белорусская ассоциация страховщиков

**20 лет
вместе
21** 



**ОБЪЕДИНЕНИЕ УСИЛИЙ ВСЕХ
ДЛЯ РЕШЕНИЯ ПРОБЛЕМ КАЖДОГО!**