

С Профи for profi СТРАХОВАНИЕ в БЕЛАРУСИ

февраль '2024

B e l a r u s I n s u r a n c e J o u r n a l



Статус и авторитет: Белорусскому бюро – 25 лет

стр. 02

Сведения по обязательному страхованию гражданской ответственности владельцев транспортных средств за 2023 г.

06

Статистика по некоторым видам добровольного страхования за 2023 г.

14

Статистика по страхованию жизни и дополнительной пенсии за 2023 г.

21

ISSN 2304-1293



9 772304 129008



GLOBAL MONEY WEEK®

18-24 марта 2024 года

Неделя финансовой
грамотности
детей и молодежи

**Тема:
«Личные финансы со знаком качества»**



РЕДАКЦИОННЫЙ СОВЕТ:

М.А. Зайцева, канд. экон.
наук, доцент кафедры
финансов БГЭУ

А.П. Авсейко,
генеральный директор
Белорусского бюро по
транспортному страхованию

И.В. Мерзлякова,
генеральный директор
Белорусской ассоциации
страховщиков

Г.А. Мицкевич,
советник генерального
директора
БРУПЭИС «Белэксимгарант»

И.В. Костеневич,
первый заместитель
генерального директора
БРУСП «Белгосстрах»

В.А. Ефременко,
генеральный директор
ЗАСО «Промтрансинвест»

К.В. Мерзляков,
генеральный директор
ЗАО «Страховая Компания
"Белросстрах"»

В.С. Новик,
генеральный директор
СБА ЗАСО «Купала»

А.Н. Чайчиц,
генеральный директор
ЗАСО «Белнефтестрах»

О.А. Тарасевич,
генеральный директор
РУП «Белорусская
национальная
перестраховочная
организация»

Подписной индекс: для ведомственной подписки 006792
для индивидуальной подписки 00679

СТРАХОВАНИЕ в БЕЛАРУСИ

№ 02 (255) февраль 2024

Содержание

Статус и авторитет: Белорусскому бюро – 25 лет	02	14	Статистика по некоторым видам добровольного страхования за 2023 г.
Сведения по обязательному страхованию гражданской ответственности владельцев транспортных средств за 2023 г.	06	21	Статистика по страхованию жизни и дополнительной пенсии за 2023 г.
Беларусь & Мир	09	24	Цена здоровья: Дорогие случаи в практике «Балт Ассистанс» в 2023 году
Итоги работы авторынка – 2023	10	26	Седьмой турнир Интеллектуального клуба страховщиков – «Кубок ИКС»

Производственно-практический журнал «Страхование в Беларуси». Журнал зарегистрирован Министерством информации Республики Беларусь 13.11.2009 в Государственном реестре средств массовой информации за №774. Учредитель и издатель: © Белорусская ассоциация страховщиков 220005, г. Минск, ул. Пугачевская, 6, офис 502. Тел./факс: +375 17 377-38-26. E-mail: info@belasin.by www.belasin.by
Редактор: Ирина Мерзлякова

Статус и авторитет: Белорусскому бюро – 25 лет

ТЕКУЩИЙ 2024 ГОД В СФЕРЕ ОБЯЗАТЕЛЬНОГО СТРАХОВАНИЯ ГРАЖДАНСКОЙ ОТВЕТСТВЕННОСТИ ВЛАДЕЛЬЦЕВ ТРАНСПОРТНЫХ СРЕДСТВ ОЗНАМЕНОВАН ВАЖНЫМИ СОБЫТИЯМИ. 19 ФЕВРАЛЯ ИСПОЛНИЛОСЬ 25 ЛЕТ С МОМЕНТА ВВЕДЕНИЯ В РЕСПУБЛИКЕ БЕЛАРУСЬ ОБЯЗАТЕЛЬНОГО СТРАХОВАНИЯ АВТОГРАЖДАНСКОЙ ОТВЕТСТВЕННОСТИ И СОЗДАНИЯ БЕЛОРУССКОГО БЮРО ПО ТРАНСПОРТНОМУ СТРАХОВАНИЮ.

За четверть века эффективной и плодотворной работы Белорусское бюро заслужило репутацию авторитетной организации, способной на высоком уровне организовывать проведение обязательного страхования автогражданской ответственности, представлять и отстаивать интересы участников рынка данного вида страхования в Республике Беларусь и за ее пределами.

Сегодня можно смело признать, что Белорусскому бюро в сотрудничестве со страховыми организациями и государственными органами удалось создать действенный социально ориентированный правовой механизм, обеспечивающий имущественную защиту как потерпевших в результате дорожно-транспортных происшествий, так и лиц, ответственных за причинение вреда.

Охват автовладельцев обязательным страхованием автогражданской ответственности сохраняется на стабильно высоком уровне, который в настоящее время уже перешагнул 98 %.

В современном динамичном мире одним из ключевых факторов успеха является умение адаптироваться к изменяю-

щимся реалиям, в связи с чем Белорусское бюро следит за тенденциями в страховой и транспортной отраслях, а проводимая им работа по совершенствованию законодательной базы не прекращается. Для повышения качества проведения обязательного страхования автогражданской ответственности особое внимание уделяется инициативам и предложениям, поступающим от страховых организаций и граждан нашей республики.

Шагая в ногу со временем, Белорусское бюро вносит значимый вклад в развитие и продвижение передовых информационных технологий в страховании.

Так, с 2019 года была реализована возможность уплаты страховых взносов посредством интернет-эквайринга, а с 2021 года – через ЕРИП, что позволило физическим и юридическим лицам заключать договоры внутреннего страхования в электронном виде. На сегодняшний день в электронном виде уже заключено 455,9 тыс. договоров.

Механизмом электронного взаимодействия Белорусского бюро, страховых организаций, страхователей и государственных органов служит единая комплексная автоматизированная информационная система страхования автогражданской ответственности (АИС «Бюро»), разработкой и бесперебойной поддержкой работы которой занимается Белорусское бюро.

В целях осуществления контроля за наличием у автовладельцев договоров обязательного страхования автогражданской ответственности Министерство внутренних дел в режиме реального времени получает сведения из АИС «Бюро».

Также в настоящее время между Белорусским бюро и оператором информационной системы ОСАГО в Российской Федерации прорабатывается вопрос по согласованию про-



АНТОН АВСЕЙКО

генеральный директор Белорусского бюро
по транспортному страхованию



**БЕЛОРУССКОМУ БЮРО
В СОТРУДНИЧЕСТВЕ
СО СТРАХОВЫМИ
ОРГАНИЗАЦИЯМИ
И ГОСУДАРСТВЕННЫМИ
ОРГАНАМИ УДАЛОСЬ
СОЗДАТЬ ДЕЙСТВЕННЫЙ
СОЦИАЛЬНО
ОРИЕНТИРОВАННЫЙ
ПРАВОВОЙ МЕХАНИЗМ.**

токолов взаимодействия информационных систем по обязательному страхованию автогражданской ответственности Республики Беларусь и Российской Федерации.

В целях оказания помощи водителям, испытывающим трудности при принятии решения об оформлении дорожно-транспортного происшествия без участия сотрудников Государственной автомобильной инспекции Министерства внутренних дел, с 2019 года Белорусским бюро совместно со страховыми организациями – его членами организована работа колл-центра по короткому номеру «140». Сотрудники колл-центра оперативно консультируют по порядку оформления ДТП посредством заполнения бланка извещения, а также по другим возникающим вопросам, и обеспечивают прием звонков со стационарных и мобильных телефонов на всей территории страны.

Кроме того, с апреля 2021 года внедрена система по заполнению извещений в электронном виде. Обмен информацией в рамках данной системы происходит между АИС «Бюро», системами страховых организаций и разработанными ими мобильными приложениями. Данная система предусматривает проверку наличия действующих договоров страхования, фотографирование расположения транспортных средств и их повреждений, автоматическое фиксирование геолокации, что позволяет упростить оформление электронного извещения и снизить риски страхового мошенничества.

Указанные предпринятые меры наряду с увеличением лимита ответственности по извещению до 800 евро и проводимой разъяснительной работой способствовали устойчивому росту до 47 % количества страховых случаев,





оформленных посредством заполнения Извещения о ДТП как на бланке по установленной Белорусским бюро форме, так и через онлайн-систему.

К сожалению, за последние годы возникло немало трудностей: приостановление деятельности в системе «Зеленая карта», закрытие границ, проблемы с осуществлением платежей, однако рынок обязательного страхования автогражданской ответственности не без сложностей, но устойчиво и целенаправленно преодолевает их.

Более того, трудности стимулируют развитие, дают импульс скорейшей реализации актуальных и значимых проектов. Следует признать, что Белорусским бюро оперативно принимаются меры по минимизации возникающих негативных последствий и сохранению экономической стабильности.



Нельзя не отметить актуальность и своевременность принятия Указа Президента Республики Беларусь от 31 июля 2023 г. № 240 «О международном автостраховании», который наделил Белорусское бюро полномочиями заключать соглашения о сотрудничестве с уполномоченными организациями государств за рамками системы «Зеленая карта».

В рамках данного Указа Белорусским бюро ведется активная работа по установлению партнерских отношений со странами, востребованными белорусскими автовладельцами, в том числе автоперевозчиками.



Для обеспечения бесперебойной страховой защиты белорусских граждан и юридических лиц удалось реализовать ряд инициатив:

- 1 июня 2023 г. Белорусским бюро с уполномоченной организацией Российской Федерации – Российским союзом автостраховщиков – заключено Соглашение о страховании гражданской ответственности владельцев транспортных средств. Данное соглашение обеспечило возможность белорусским автовладельцам заключать с белорусскими страховщиками договоры международного страхования, действующие на территории Российской Федерации, и, соответственно, российским автовладельцам заключать с российскими

страховщиками договоры международного страхования, действующие на территории Республики Беларусь. Данные договоры обеспечивают гарантии возмещения причиненного страхователями вреда, как и по договору страхования «Зеленая карта»;

- 13 июня 2023 г. между Белорусским бюро и Бюро Азербайджана, а также Бюро Турции заключены двусторонние соглашения о продлении срока действия договоров страхования «Зеленая карта», заключенных до 29 июня 2023 г., до окончания указанного в них срока, и о предоставлении взаимных гарантий по таким договорам.

Кроме того, стратегическое партнерство и союзнические отношения с Российской Федерацией обусловили создание системы обязательного страхования гражданской ответственности владельцев транспортных средств Союзного государства и введение в этой связи договора страхования Союзного государства. Такой договор будет действовать одновременно как на территории Республики Беларусь, так и на территории Российской Федерации.

Модельный законодательный акт «О системе обязательного страхования гражданской ответственности владельцев транспортных средств Союзного государства», в разработке которого принимало непосредственное участие Белорусское бюро, 19 июня 2023 г. принят Парламентским Собранием Союза Беларуси и России по законодательству и Регламенту. Для осуществления деятельности в рамках системы страхования Союзного государства Белорусским бюро и Российским союзом автостраховщиков разработан проект правил, которые будут подписаны после завершения работы по реализации модельного законодательного акта. Регулирование страховых случаев, наступивших по данному договору страхования на территории Республики Беларусь, будет осуществляться Белорусским бюро.

Достигнутое за 25 лет деятельности Белорусского бюро во многом стало возможным благодаря конструктивному диалогу и открытому взаимодействию с Министерством финансов Республики Беларусь и страховыми организациями, реализации интеллектуального потенциала коллектива Белорусского бюро, его практического опыта и знаний.

Формированию надежного и сплоченного коллектива Белорусского бюро способствует поддержание его спортивного духа. Футбольная команда Белорусского бюро многократно становилась чемпионом и призером турниров по мини-футболу «Страховая лига», чемпионом «Кубка бизнеса по футболу». В составе сборной команды Министерства финансов и Белорусского бюро были одержаны волевые победы на Республиканской отраслевой спартакиаде Министерства финансов Республики Беларусь.

Впереди у Белорусского бюро новые проекты, нацеленные, в частности, на расширение сотрудничества Республики Беларусь в области обязательного страхования автогражданской ответственности с иностранными государствами, дальнейшее развитие и внедрение современных информационных технологий, введение договора страхования Союзного государства и иные проекты, направленные на повышение роли и качества обязательного страхования.

Коллектив Белорусского бюро выражает свою искреннюю признательность всем руководителям и специалистам органов государственного управления, страховых организаций – членов Белорусского бюро, Белорусской ассоциации страховщиков за многолетнее успешное сотрудничество и существенный вклад в развитие обязательного страхования автогражданской ответственности в Республике Беларусь.■

БЕЛОРУССКАЯ АССОЦИАЦИЯ СТРАХОВЩИКОВ ПОЗДРАВЛЯЕТ БЕЛОРУССКОЕ БЮРО ПО ТРАНСПОРТНОМУ СТРАХОВАНИЮ С 25-ЛЕТИЕМ СО ДНЯ ОБРАЗОВАНИЯ!

На протяжении всего времени вы придерживаетесь последовательной позиции, направленной на развитие обязательного страхования гражданской ответственности владельцев транспортных средств, представляете интересы Республики Беларусь в международных системах, координируете деятельность заинтересованных, разрабатываете инструкции и разъяснения, внедряете конкретные предложения и меры, направленные на урегулирование отношений, главная цель которых – дальнейшее совершенствование одного из наиболее важных социально значимых видов страхования. Вы по праву можете гордиться качеством реализованных проектов!

Сегодня у Белорусского бюро есть все возможности, чтобы развиваться и активно внедрять инновации, перспективные технические и технологические решения. В текущей сложной конъюнктуре Белорусское бюро по транспортному страхованию сохраняет финансовую устойчивость, обеспечивает высокий уровень надежности, развивает кадровый и технический потенциал, бы-

стро реагирует на потребности экономики в непростых условиях санкционного давления.

Невзирая на все трудности, за 25 лет работы Белорусское бюро доказало, что является надежным партнером для страховых организаций – членов Бюро!

Поздравляем Белорусское бюро по транспортному страхованию и все страховые организации, входящие в его состав, с юбилейной датой!

Пусть дорога к следующему юбилею будет насыщена планами, идеями и достижениями!

Желаем сохранения и приумножения существующих традиций, реализации планов и исполнения задуманного, радости от труда, надежных партнеров и успехов в деятельности.

19 февраля 2024 г.

Сведения по обязательному страхованию гражданской ответственности владельцев транспортных средств на территории Республики Беларусь (внутреннее страхование) за 2023 год

№	Страховая организация	Количество заключенных договоров				Сумма поступивших взносов, бел. руб.		
		За декабрь	За весь период	В том числе в электронном виде	За аналогичный период 2022 г.	За декабрь	За весь период	В том числе по договорам в электронном виде
1.	Белгосстрах	155 128	2 192 538	109 135	2 176 425	9 912 484,33	122 194 757,80	6 204 431,83
2.	Белнефтестрах	43 783	571 600	22 890	564 833	2 713 443,43	31 259 118,43	1 226 341,39
3.	ТАСК	33 202	449 858	22 453	460 852	2 532 515,62	31 217 082,46	1 521 403,53
4.	Промтрансинвест	26 773	358 187	11 552	373 408	2 074 546,27	24 436 433,25	748 552,63
5.	Асоба	15 177	211 360	4 310	207 688	886 584,65	10 962 313,72	225 100,02
6.	Белэксимгарант	12 017	153 428	3 366	151 368	814 418,52	9 108 155,80	207 149,43
7.	Ингосстрах							
ИТОГО		286 080	3 936 971	173 706	3 934 574	18 933 992,82	229 177 861,46	10 132 978,83

№	Страховая организация	Сумма поступивших взносов, бел. руб.	Сумма выплаченного страхового возмещения, бел. руб.			Количество неурегулированных страховых случаев	Количество действующих договоров на конец периода
		За аналогичный период 2022 г.	За декабрь	За весь период	За аналогичный период 2022 г.		
1.	Белгосстрах	102 291 804,71	8 167 311,88	83 838 411,85	78 967 772,12	2 805	1 674 464
2.	Белнефтестрах	25 891 084,66	2 023 929,04	21 596 708,75	21 446 493,20	1 782	374 439
3.	ТАСК	25 816 220,18	2 137 109,21	23 063 319,05	23 474 202,56	3 508	283 116
4.	Промтрансинвест	20 631 991,77	1 804 763,68	18 572 796,29	18 763 521,27	1 968	238 198
5.	Асоба	8 664 139,37	997 318,97	8 166 481,30	7 305 036,57	684	129 919
6.	Белэксимгарант	7 245 527,21	741 844,85	7 424 550,35	7 203 201,51	426	90 102
7.	Ингосстрах		106,44	1 157,28	1 005,02	1	
ИТОГО		190 540 767,90	15 872 384,07	162 663 424,87	157 161 232,25	11 174	2 790 238

Сведения по обязательному страхованию гражданской ответственности владельцев транспортных средств на территории Республики Беларусь (комплексное страхование) за 2023 год

№	Страховая организация	Количество заключенных договоров			Сумма полученных взносов, бел. руб.		
		За декабрь	За весь период	За аналогичный период 2022 г.	За декабрь	За весь период	За аналогичный период 2022 г.
1.	Белгосстрах	1 480	15 271	12 783	489 752,82	4 556 202,30	3 164 044,28
2.	Промтрансинвест	161	1 708	1 403	59 630,97	628 735,80	424 015,65
3.	Белнефтестрах	188	2 045	1 971	56 182,06	596 097,46	498 787,23
4.	ТАСК	91	913	845	35 694,34	392 740,62	298 828,68
5.	Белэксимгарант	97	915	742	49 099,69	363 995,71	229 971,02
6.	Асоба	39	445	472	13 223,71	135 989,50	130 038,14
ИТОГО		2 056	21 297	18 216	703 583,59	6 673 761,39	4 745 685,00

Сведения по обязательному страхованию гражданской ответственности владельцев транспортных средств на территории Республики Беларусь (комплексное страхование) за 2023 год

№	Страховая организация	Сумма выплаченного страхового возмещения, бел. руб.			Количество неурегулированных страховых случаев	Количество действующих договоров на конец периода
		За декабрь	За весь период	За аналогичный период 2022 г.		
1.	Белгосстрах	423 258,81	4 553 664,05	3 996 299,44	234	14 830
2.	Промтрансинвест	81 018,31	575 712,16	510 341,67	46	1 619
3.	Белнефтестрах	72 694,73	542 335,88	553 897,66	47	1 906
4.	ТАСК	41 498,78	372 955,78	392 750,09	35	883
5.	Белэксимгарант	31 826,76	478 809,94	206 873,87	10	860
6.	Асоба	9 556,35	110 668,22	174 131,07	7	425
ИТОГО		659 853,74	6 634 146,03	5 834 293,80	379	20 523

Сведения по обязательному страхованию гражданской ответственности владельцев транспортных средств на территории Республики Беларусь (пограничное страхование) за 2023 год

№	Страховая организация	Количество заключенных договоров			Сумма страховых взносов, евро	Сумма поступивших взносов, бел. руб.		
		За декабрь	За весь период	За аналогичный период 2022 г.		За декабрь	За весь период	За аналогичный период 2022 г.
1.	Белэксимгарант	21 437	232 521	106 611	3 439 179	1 009 569,94	11 261 263,47	3 559 227,98
2.	Белгосстрах	22 100	207 122	83 612	3 361 231	1 067 845,63	11 138 556,41	3 227 252,50
3.	Асоба	1 727	12 704		125 944	61 075,95	431 065,75	
4.	Белнефтестрах	1 532	7 828		83 921	51 860,36	288 277,00	
5.	Промтрансинвест	714	2 267		23 337	22 175,97	80 347,98	
6.	ТАСК	774	1 542		19 445	38 706,74	66 683,62	
ИТОГО		48 284	463 984	190 223	7 053 057	2 251 234,59	23 266 194,23	6 786 480,48

№	Страховая организация	Количество выплат			Сумма выплаченного страхового возмещения, бел. руб.		
		За декабрь	За весь период	За аналогичный период 2022 г.	За декабрь	За весь период	За аналогичный период 2022 г.
1.	Белэксимгарант	24	238	78	44 860,82	477 655,15	179 515,89
2.	Белгосстрах	32	202	88	113 769,79	410 979,22	175 095,08
3.	Асоба	2	6		2 891,40	18 879,64	
4.	Белнефтестрах	2	5		2 865,16	4 893,09	
5.	Промтрансинвест	0	1		0,00	66,19	
6.	ТАСК	0	0		0,00	0,00	
ИТОГО		60	452	166	164 387,17	912 473,29	354 610,97

Сведения о договорах международного страхования (в том числе «Зеленая карта») за 2023 год

№	Страховая организация	Количество заключенных договоров			Сумма страховых взносов				Сумма заявленных убытков (сумма полученных требований), евро
		За декабрь	За весь период	За аналогичный период 2022 г.	Всего, евро (согласно тарифу)			Всего, бел. руб.	За декабрь
					За декабрь	За весь период	За аналогичный период 2022 г.		
1.	Белгосстрах	8 454	168 085	192 661	208 093	4 756 840	6 602 360	15 272 238,18	72 067,85
2.	ТАСК	4 938	98 006	123 169	121 179	3 065 569	4 757 281	9 753 140,75	17 223,52
3.	Белнефтестрах	8 515	157 113	186 129	184 035	4 057 225	5 958 710	12 919 656,83	61 171,13
4.	Промтрансинвест	3 602	79 172	113 605	112 928	2 851 123	4 566 505	9 061 133,06	54 050,89
5.	Асоба	2 715	48 234	54 633	59 486	1 327 111	1 898 887	4 243 616,03	30 795,99
6.	Белэксимгарант	3 480	73 797	97 656	70 105	1 940 642	3 055 678	6 115 601,72	26 630,75
ИТОГО		31 704	624 407	767 853	755 826	17 998 510	26 839 421	57 365 386,57	261 940,13

№	Страховая организация	Сумма заявленных убытков (сумма полученных требований), евро		Сумма оплаченных требований, евро			Количество утраченных и испорченных бланков страховых сертификатов	
		За весь период	За аналогичный период 2022 г.	За декабрь	За весь период	За аналогичный период 2022 г.	За декабрь	За весь период
1.	Белгосстрах	1 501 388,99	1 563 576,16	97 632,62	1 471 177,14	1 883 192,29	657	8 018
2.	ТАСК	1 086 592,45	2 063 778,22	32 984,87	1 194 752,53	2 061 025,97	157	4 689
3.	Белнефтестрах	1 500 678,05	1 402 859,14	102 140,61	1 295 926,80	1 471 293,23	228	5 835
4.	Промтрансинвест	1 450 120,53	1 771 535,60	119 184,93	1 500 673,53	1 319 823,92	136	2 937
5.	Асоба	464 417,89	564 228,43	16 434,39	399 052,06	542 885,67	98	2 221
6.	Белэксимгарант	727 853,75	669 040,03	28 673,12	686 082,84	508 709,47	82	1 717
ИТОГО		6 731 051,66	8 035 017,58	397 050,54	6 547 664,90	7 786 930,55	1 358	25 417

Источник: Белорусское бюро по транспортному страхованию

В Москве прошла международная конференция по торговому финансированию

15 февраля 2024 г. в Москве прошла международная конференция «Расчеты и платежи – 2024. Россия, Беларусь и зарубежные партнеры. Торговое финансирование».



Организатор мероприятия ООО «Всемирный эксперт» сфокусировал внимание на теме расчетов и платежей как наиболее актуальной для банков и корпораций при ведении внешнеэкономической деятельности. В ежегодной конференции приняли участие представители зарубежных и отечественных банков, торговых компаний, страхового бизнеса, производственных корпораций, международных финансовых институтов и государственных структур.

Программа конференции состояла из дискуссий и презентаций в сессиях по темам: макроэкономический анализ

и общая экономическая ситуация; экспортно-импортная политика в текущих условиях; альтернативные способы проведения расчетов в международной торговле (использования токенизированных платежных инструментов для трансграничных расчетов в условиях санкций).

В сессии «Сотрудничество с экспортно-кредитными агентствами – проблемы и решения» с презентацией «Белэксимгарант» выступил **Геннадий Мицкевич**. Было отмечено, что в целях оперативного реагирования на изменяющиеся геополитические условия в 2022–2023 годах в Беларуси введен ряд существенных изменений и дополнений в законодательство по внешнеэкономической деятельности, в том числе в Указ Президента Республики Беларусь от 25.08.2006 № 534 «О содействии развитию экспорта товаров (работ, услуг)», также были предоставлены дополнительные полномочия Правительству Республики Беларусь.

За время действия Указа № 534 «Белэксимгарант» обеспечил страховое покрытие по заключенным договорам страхования экспортных рисков с поддержкой государства на сумму 9,9 млрд долл. США.

В целом участникам конференции была представлена четкая и ясная картина изменений, происходящих в области расчетов и платежей, возможность быстрее и эффективнее реагировать на колебания рынка. ■

От редакции

Уважаемые коллеги!

Рады сообщить, что в 2024 году журнал «Страхование в Беларуси» будет освещать работу филиалов и представительств страховых организаций Витебского региона.

Предлагаем вам принять участие в публикации на страницах нашего журнала в рубрике «В объективе редакции». Поделитесь своими успехами и достижениями, расскажите о значимых мероприятиях и событиях, юбилейных датах и реализованных проектах.

Мы принимаем заявки на участие в публикации в свободной форме на электронную почту shanina@belasin.by с пометкой «Публикация в журнале – Витебская область».

До встречи на страницах «СвБ»!

Итоги работы авторынка – 2023



В КОНЦЕ ЯНВАРЯ 2024 ГОДА БЕЛОРУССКАЯ АВТОМОБИЛЬНАЯ АССОЦИАЦИЯ ПРОВЕЛА ПРЕСС-КОНФЕРЕНЦИЮ, ПОСВЯЩЕННУЮ РЕЗУЛЬТАТАМ РАБОТЫ АВТОМОБИЛЬНОЙ ОТРАСЛИ РЕСПУБЛИКИ БЕЛАРУСЬ ЗА ПРОШЕДШИЙ ГОД. НА МЕРОПРИЯТИИ БЫЛА ПРЕДСТАВЛЕНА СТАТИСТИКА ПО ПРОДАЖАМ НОВЫХ АВТОМОБИЛЕЙ, ОБСУЖДАЛИСЬ ОСНОВНЫЕ ТРЕНДЫ РЫНКА, А ТАКЖЕ ОПРЕДЕЛЕН ПОБЕДИТЕЛЬ ПРЕМИИ «АВТОМОБИЛЬ ГОДА».

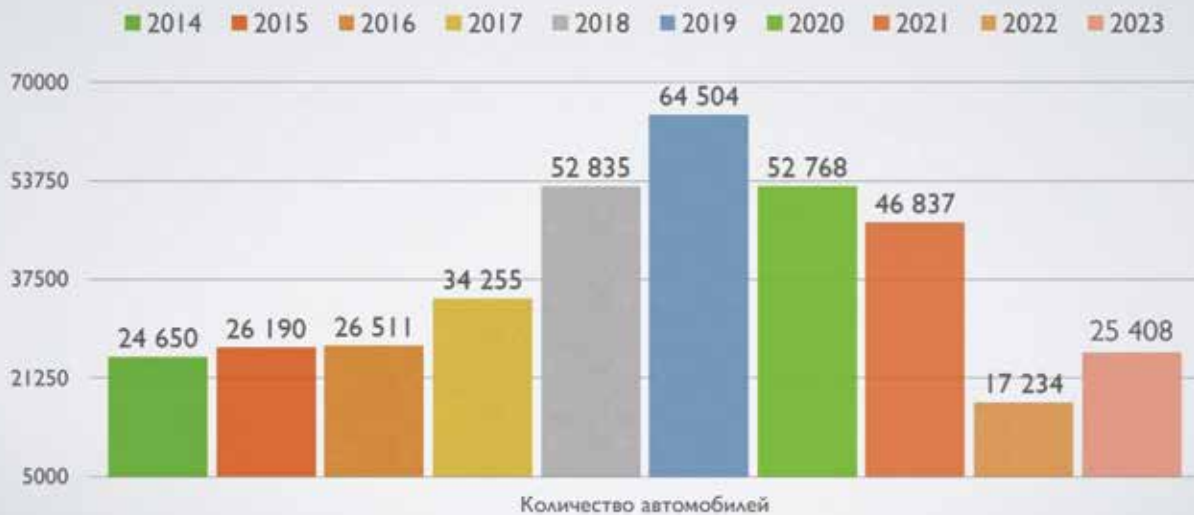
Им стал кроссовер «*Geely Monjaro*» белорусско-китайского бренда «*Geely*». На втором месте – «*VOYAH Free*», третью строчку рейтинга занял «*AUDI A6 Avant*». Кроме главной номинации «Автомобиль года», были также определены лучшие из лучших в 8 номинациях:

- «Дизайн года» – «*Audi Q8*»;
- «Бренд – новинка года» – «*VOYAH*»;
- «Модель – новинка года» – «*VOYAH Free*»;
- «Самый популярный бренд года» – «*Geely*»;
- «Самый популярный седан года» – «*Geely Emgrand*»;
- «Самый популярный SUV года» – «*Geely Coolray (X50)*»;
- «Самый популярный электрокар года» – «*VOYAH Free*»;
- «Самый популярный коммерческий автомобиль года» – «*GAZ Gazel Next Van*».

В целом по рынку впервые за последние четыре года наметилась тенденция к увеличению продаж новых автомобилей. Так, за 2023 год автодилерами реализовано 25 408 автомобилей, что на 47,5 % больше объема прошлого отчетного периода. Такой темп прироста выглядит довольно оптимистично, однако не стоит забывать о беспрецедентно малой цифре продаж в прошедшем базовом году, когда количество проданных автомобилей составило всего 17 234. Если рассматривать 10-летний период, то результат работы автомобильной отрасли по итогам прошлого года сопоставим с продажами 2014–2015 годов.

Соотношение легковых и легких коммерческих автомобилей сохраняется примерно на одном и том же уровне: в 2023 году оно составило 85,6 % к 14,4 %, в 2022 году – 86,1 % к 13,9 % соответственно. Почти на 7 000 единиц (46,6 %) выросло

ОБЪЁМ ЛЕГКОВЫХ И ЛЕГКИХ КОММЕРЧЕСКИХ АВТОМОБИЛЕЙ, ПРОДАННЫХ В 2023 ГОДУ



ОБЪЁМ ЛЕГКОВЫХ И ЛЕГКИХ КОММЕРЧЕСКИХ АВТОМОБИЛЕЙ, ПРОДАННЫХ В 2023 ГОДУ

2022
17 234

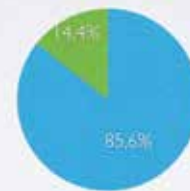
2023
25 408

+47.5%

PC - LCV

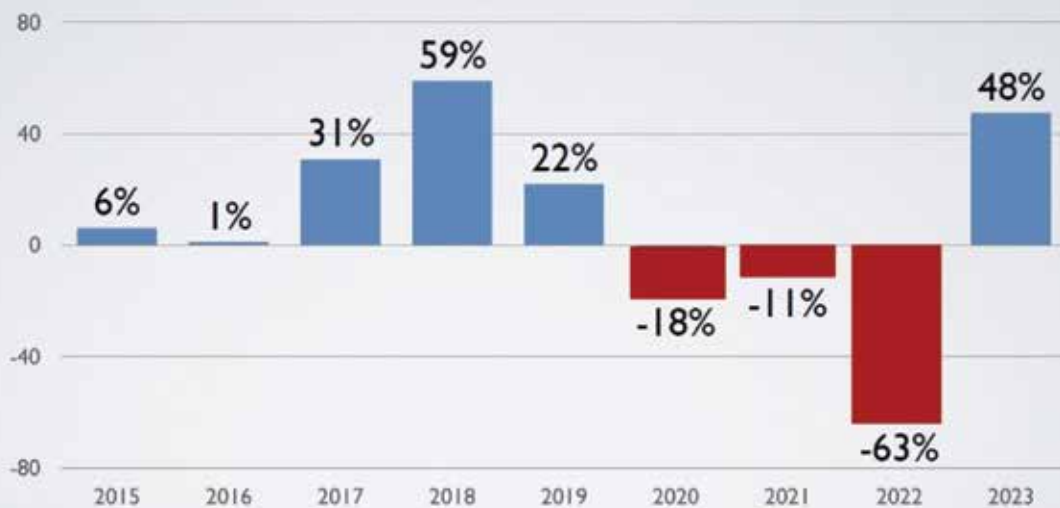
■ Легковые ■ Лёгкие коммерческие

Легковые
автомобили
21 761



Лёгкие
коммерческие
3 647

ДИНАМИКА ПРОДАЖ ПО ГОДАМ (%)



количество проданных легковых автомобилей, в сегменте легких коммерческих автомобилей прирост составил 1 256 экземпляров, или 52,5 %, по сравнению с прошлым отчетным годом.

Отметим, что для белорусского рынка автомобилей характерна высокая концентрация бизнеса, то есть на первую десятку рейтинга продаж приходится 83,4 % всего объема реализации. Топ-10 по итогам 2023 года возглавляет белорусско-китайский бренд «Geely» с объемом продаж 15 706 единиц и ростом более чем в 3,6 раза, вто-

рую позицию рейтинга сохранила российская «LADA» с 29 %-ным сокращением количества проданных автомобилей. На третьей строке предпочтений потребителя снова можно отметить изменение: теперь тройку лидеров замыкает «Haval» с реализованными 756 машинами. В десятке топов аж 5 аутсайдеров: «Kia», «Renault», «Hyundai», «Nissan» и «Toyota».

Самой популярной маркой стала «Geely Emgrand» – новичок в рейтинговой таблице, вторую и третью позиции сохранили за собой «Geely Coolray» и «Geely Atlas Pro».

ТОП 20 ЛЕГКОВЫХ АВТОМОБИЛЕЙ

1	Geely Emgrand	5 372	11	LADA Largus	240
2	Geely Coolray (X50)	4 745	12	LADA Niva Travel	203
3	Geely Atlas Pro	2 971	12	Volkswagen Touareg	192
4	Geely Tugella	1 814	14	Geely Okavango	170
5	LADA Granta	954	15	FAW Bestune T77	159
6	LADA Vesta	754	16	Dongfeng Shine GS	157
7	LADA Niva Legend	517	17	Haval F7	150
8	Geely Monjaro	493	18	Renault Koleos	150
9	Haval Jolion	380	19	JAC J7	142
10	Voyah Free	244	20	Jetour DASHING	139

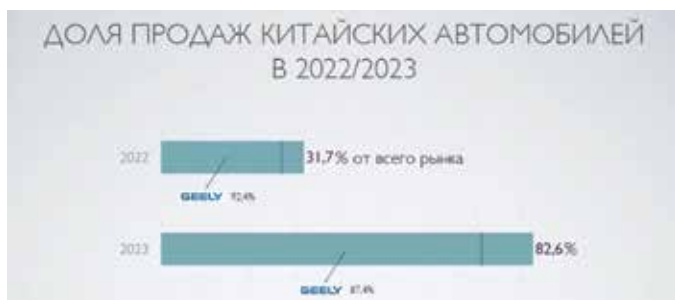
ТОП-10 БРЕНДОВ 2022/23 ГОДА

1	Geely	4 355
2	LADA	3 782
3	Kia	1 462
4	Volkswagen	1 095
5	Renault	997
6	Hyundai	883
7	Nissan	721
8	Audi	351
9	Haval	229
10	Toyota	221

2022 год

1	Geely	15 706	+260%
2	LADA	2 684	-29%
3	Haval	756	+230%
4	Audi	573	+63%
5	JAC	346	+578%
6	Voyah	250	new
7	Chery	233	+199%
8	FAW	224	new
9	Volkswagen	215	-80%
10	Dongfeng	202	new

2023 год



ЭЛЕКТРОМОБИЛИ И ПОСЛЕДОВАТЕЛЬНЫЕ ГИБРИДЫ. 422 (+667%)

1	Voyah Free	244
2	Geely Geometry C	137
3	FAW Bestune NAT	21

Вновь существенно сократилось разнообразие реализуемых на белорусском рынке моделей автомобилей. Так, если в начале года автосалоны предлагали 142 варианта моделей, то к декабрю 2023 года ассортимент заметно поредел – теперь потребителю приходится выбирать из всего 78 моделей. Стало меньше и брендов: 20 против 28 в прошлом году, из них 11 – китайские.

Весьма позитивные тенденции характерны для сегмента электромобилей: здесь объем продаж в сравнении с 2022



годом вырос на 667 % – с 55 до 422 проданных электромобилей. Доля этого сегмента в общем объеме авторынка увеличилась с 0,3 % – в 2022 году до 1,7 % – в 2023 году. «VOYAH Free» стал самым востребованным автомобилем среди «электричек» и последовательных гибридов: продано 244 единицы. На второй позиции «Geely Geometry C» – 137 машин, на третьей – «FAW Bestune NAT» с 21 авто.

В B-классе легковых авто по итогам 2023 года продано 7 373 экземпляра (рост на 38 % к прошлому году), безусловным лидером здесь стал «Geely Emgrand». В C-сегменте реализовано всего 153 машины (+225 %), причем среди топов – электрический «Geely Geometry C». В D-классе (продано 307 автомобилей, рост на 20,3 %) верхнюю строку занимает «JAC J7» (142 экземпляра). Самый малочисленный E-сегмент насчитывает 155 проданных единиц (рост на 24 %), и здесь наилучшие продажи у «Audi A6 Limousine» (136 автомобилей).

В малом классе LCV фаворитом стал «Volkswagen Caddy», в среднем классе коммерческой автотехники лидер – «Volkswagen Transporter», в LCV Large – «Gazel Next Van». В классе Off-Road лидируют российские автомобили: «LADA «Niva Legend», «LADA Niva Travel» и УАЗ «Патриот».

АВТОПРОГНОЗ

По словам председателя правления Белорусской автомобильной ассоциации **Сергея Вариводы**, продажи в 2024 году ожидаются на уровне 26 850 легковых автомобилей, что предполагает рост примерно на 25 % к уровню 2023 года. В сегменте LCV прогнозируются 4 500 проданных машин (прирост также около 25 %). Кроме того, ожидается реализация не менее 1 900 единиц электромобилей и последовательных гибридов (семикратный рост). Такой консенсус-прогноз основывается на субъективных оценках руководителей дилерских центров, в котором приняли участие руководители дилерских центров 16 из 22 марок, присутствующих сегодня на рынке. Также планируется пополнение модельного ряда: прогнозируется вывод на рынок не менее 28 новых моделей. ■

По данным Белорусской автомобильной ассоциации



Добровольное страхование наземных транспортных средств физических лиц

№	Страховая организация	Начислено взносов, тыс. руб.		Темпы роста к 2022 году, %	Доля на рынке, %	Кол-во заключенных договоров, ед.		Рост кол-ва договоров, ед.
		2023 г.	2022 г.			2023 г.	2022 г.	
1	Белгосстрах	52 084,3	40 753,7	127,8	43,1	29 810	29 695	115
2	Белросстрах	13 716,5	12 749,0	107,6	11,3	5 089	6 047	-958
3	Промтрансинвест	9 766,1	8 839,3	110,5	8,1	4 176	4 993	-817
4	TACK	8 674,1	7 323,0	118,4	7,2	4 260	4 435	-175
5	Ингосстрах	7 649,5	6 669,1	114,7	6,3	2 446	2 858	-412
6	КЕНТАВР	6 395,6	5 237,7	122,1	5,3	3 507	3 560	-53
7	Белнефтестрах	6 371,4	4 572,5	139,3	5,3	3 704	3 334	370
8	Купала	5 919,2	4 848,6	122,1	4,9	2 298	2 483	-185
9	Евроинс	5 036,1	3 067,3	164,2	4,2	1 327	996	331
10	Имклива Иншуранс	4 194,2	3 791,7	110,6	3,5	2 132	2 431	-299
11	Асоба	1 093,0	1 361,7	80,3	0,9	510	869	-359
12	Белэксимгарант	66,5	90,9	73,2	0,1	51	69	-18
13	БелВЭБ Страхование	0,0	0,0	-	0,0	0	0	0
ИТОГО		120 966,4	99 304,4	121,8	100,0	59 310	61 770	-2 460

№	Страховая организация	Выплачено страхового возмещения, тыс. руб.		Темпы роста к 2022 году, %	Кол-во выплат, ед.		Рост кол-ва выплат, ед.	Уровень выплат, %	
		2023 г.	2022 г.		2023 г.	2022 г.		2023 г.	2022 г.
1	Белгосстрах	29 834,7	31 332,4	95,2	15 015	17 991	-2 976	57,3	76,9
2	Белросстрах	8 101,7	9 586,7	84,5	3 253	4 370	-1 117	59,1	75,2
3	Промтрансинвест	5 702,2	6 887,8	82,8	3 400	4 554	-1 154	58,4	77,9
4	ТАСК	5 127,7	4 798,4	106,9	2 442	2 842	-400	59,1	65,5
5	Ингосстрах	4 412,5	4 583,2	96,3	1 620	2 133	-513	57,7	68,7
6	КЕНТАВР	3 763,5	4 715,8	79,8	1 954	2 544	-590	58,8	90,0
7	Белнефтестрах	2 891,1	3 410,9	84,8	1 371	1 833	-462	45,4	74,6
8	Купала	3 071,1	2 695,5	113,9	1 287	1 440	-153	51,9	55,6
9	Евроинс	2 555,2	1 831,1	139,5	661	535	126	50,7	59,7
10	Имклива Иншуранс	2 843,4	2 893,0	98,3	1 391	1 728	-337	67,8	76,3
11	Асоба	660,0	1 865,7	35,4	405	1 068	-663	60,4	137,0
12	Белэксимгарант	76,5	88,1	86,8	35	71	-36	115,0	96,9
13	БелВЭБ Страхование	37,5	285,3	13,2	36	233	-197	-	-
ИТОГО		69 077,0	74 974,0	92,1	32 870	41 342	-8 472	57,1	75,5

№	Страховая организация	Средний взнос, руб.		Частота страховых выплат по 1 договору		Средняя выплата, руб.	
		2023 г.	2022 г.	2023 г.	2022 г.	2023 г.	2022 г.
1	Белгосстрах	1 747,2	1 372,4	0,50	0,61	1 987,0	1 741,6
2	Белросстрах	2 695,3	2 108,3	0,64	0,72	2 490,5	2 193,8
3	Промтрансинвест	2 338,6	1 770,3	0,81	0,91	1 677,1	1 512,5
4	ТАСК	2 036,2	1 651,2	0,57	0,64	2 099,8	1 688,4
5	Ингосстрах	3 127,3	2 333,5	0,66	0,75	2 723,7	2 148,7
6	КЕНТАВР	1 823,7	1 471,3	0,56	0,71	1 926,0	1 853,7
7	Белнефтестрах	1 720,1	1 371,5	0,37	0,55	2 108,7	1 860,8
8	Купала	2 575,8	1 952,7	0,56	0,58	2 386,2	1 871,8
9	Евроинс	3 795,1	3 079,6	0,50	0,54	3 865,6	3 422,6
10	Имклива Иншуранс	1 967,3	1 559,7	0,65	0,71	2 044,1	1 674,2
11	Асоба	2 143,1	1 567,0	0,79	1,23	1 629,6	1 746,9
12	Белэксимгарант	1 303,9	1 317,4	0,69	1,03	2 185,7	1 240,8
13	БелВЭБ Страхование	-	-	-	-	1 042,8	1 224,2
ИТОГО		2 039,6	1 607,6	0,55	0,67	2 101,5	1 813,5

№	Страховая организация	Кол-во выплат за 2023 г., ед.							
		Всего	В том числе по страховым случаям						
			Пожар	Стихийные бедствия	ДТП	Противоправные действия третьих лиц		Прочие	
						Всего	Из них угон, кража ТС		
1	Белгосстрах	15 015	4	240	6 652	4 633	0	3 486	
2	Промтрансинвест	3 400	1	20	2 900	479	0	0	
3	Белросстрах	3 253	1	11	1 339	753	0	1 149	
4	ТАСК	2 442	0	13	1 191	528	0	710	
5	КЕНТАВР	1 954	1	20	1 514	419	0	0	
6	Ингосстрах	1 620	0	5	868	170	0	577	
7	Имклива Иншуранс	1 391	0	3	743	121	0	524	
8	Белнефтестрах	1 371	1	5	466	84	0	815	
9	Купала	1 287	0	4	831	61	0	391	
10	Евроинс	661	0	1	383	4	0	273	
11	Асоба	405	0	8	263	30	0	104	
12	БелВЭБ Страхование	36	0	0	27	4	0	5	
13	Белэксимгарант	35	0	0	34	1	0	0	
ИТОГО		32 870	8	330	17 211	7 287	0	8 034	

Добровольное страхование наземных транспортных средств юридических лиц

№	Страховая организация	Начислено взносов, тыс. руб.		Темпы роста к 2022 году, %	Доля на рынке, %	Кол-во заключенных договоров, ед.		Рост кол-ва договоров, ед.
		2023 г.	2022 г.			2023 г.	2022 г.	
1	Белгосстрах	88 230,4	64 021,1	137,8	32,6	45 719	42 041	3 678
2	Промтрансинвест	44 275,6	35 590,3	124,4	16,3	20 296	21 175	-879
3	ТАСК	34 021,9	29 197,0	116,5	12,6	16 110	18 593	-2 483
4	Белнефтестрах	22 280,1	13 425,9	165,9	8,2	47 744	32 676	15 068
5	Евроинс	18 875,8	10 775,0	175,2	7,0	4 944	3 845	1 099
6	Белросстрах	13 428,7	12 299,0	109,2	5,0	4 034	4 712	-678
7	Асоба	13 083,0	10 427,8	125,5	4,8	6 524	7 394	-870
8	Ингосстрах	10 598,6	7 610,9	139,3	3,9	2 762	2 664	98
9	Купала	10 163,8	8 880,1	114,5	3,8	4 680	4 930	-250
10	КЕНТАВР	8 365,8	6 266,4	133,5	3,1	4 407	4 126	281
11	Белэксимгарант	4 013,7	3 695,1	108,6	1,5	2 693	2 916	-223
12	Имклива Иншуранс	3 641,4	2 294,9	158,7	1,3	1 471	1 053	418
13	БелВЭБ Страхование	0,0	0,0	-	0,0	0	0	0
ИТОГО		270 978,8	204 483,5	132,5	100,0	161 384	146 125	15 259

№	Страховая организация	Выплачено страхового возмещения, тыс. руб.		Темпы роста к 2022 году, %	Кол-во выплат, ед.		Рост кол-ва выплат, ед.	Уровень выплат, %	
		2023 г.	2022 г.		2023 г.	2022 г.		2023 г.	2022 г.
1	Белгосстрах	57 477,5	51 075,6	112,5	16 806	16 918	-112	65,1	79,8
2	Промтрансинвест	31 877,3	31 320,1	101,8	12 110	13 885	-1 775	72,0	88,0
3	ТАСК	26 230,4	30 581,4	85,8	8 598	10 733	-2 135	77,1	104,7
4	Белнефтестрах	11 733,1	9 648,5	121,6	3 530	3 620	-90	52,7	71,9
5	Евроинс	11 828,4	10 454,8	113,1	3 184	3 055	129	62,7	97,0
6	Белросстрах	8 746,5	10 624,9	82,3	2 939	3 858	-919	65,1	86,4
7	Асоба	8 849,0	10 743,4	82,4	3 511	4 433	-922	67,6	103,0
8	Ингосстрах	6 568,6	5 568,3	118,0	1 674	1 564	110	62,0	73,2
9	Купала	6 614,1	4 740,7	139,5	2 082	1 791	291	65,1	53,4
10	КЕНТАВР	5 518,9	4 480,6	123,2	1 894	1 781	113	66,0	71,5
11	Белэксимгарант	2 267,0	3 622,6	62,6	972	1 614	-642	56,5	98,0
12	Имклива Иншуранс	2 015,2	1 712,7	117,7	637	614	23	55,3	74,6
13	БелВЭБ Страхование	402,8	3 120,2	12,9	89	862	-773	-	-
ИТОГО		180 128,7	177 693,8	101,4	58 026	64 728	-6 702	66,5	86,9

№	Страховая организация	Средний взнос, руб.		Частота страховых выплат по 1 договору		Средняя выплата, руб.	
		2023 г.	2022 г.	2023 г.	2022 г.	2023 г.	2022 г.
1	Белгосстрах	1 929,8	1 522,8	0,37	0,40	3 420,1	3 019,0
2	Промтрансинвест	2 181,5	1 680,8	0,60	0,66	2 632,3	2 255,7
3	ТАСК	2 111,8	1 570,3	0,53	0,58	3 050,8	2 849,3
4	Белнефтестрах	466,7	410,9	0,07	0,11	3 323,8	2 665,3
5	Евроинс	3 817,9	2 802,3	0,64	0,79	3 714,9	3 422,2
6	Белросстрах	3 328,9	2 610,1	0,73	0,82	2 976,0	2 754,0
7	Асоба	2 005,4	1 410,3	0,54	0,60	2 520,4	2 423,5
8	Ингосстрах	3 837,3	2 856,9	0,61	0,59	3 923,9	3 560,3
9	Купала	2 171,8	1 801,2	0,44	0,36	3 176,8	2 647,0
10	КЕНТАВР	1 898,3	1 518,8	0,43	0,43	2 913,9	2 515,8
11	Белэксимгарант	1 490,4	1 267,2	0,36	0,55	2 332,3	2 244,5
12	Имклива Иншуранс	2 475,5	2 179,4	0,43	0,58	3 163,6	2 789,4
13	БелВЭБ Страхование	-	-	-	-	4 525,6	3 619,7
ИТОГО		1 679,1	1 399,4	0,36	0,44	3 104,3	2 745,2

№	Страховая организация	Кол-во выплат за 2023 г., ед.						
		Всего	В том числе по страховым случаям					Прочие
			Пожар	Стихийные бедствия	ДТП	Противоправные действия третьих лиц		
				Всего	Из них угон, кража ТС			
1	Белгосстрах	16 806	25	264	8 483	2 134	1	5 900
2	Промтрансинвест	12 110	8	36	11 776	290	2	0
3	ТАСК	8 598	9	19	4 175	451	1	3 944
4	Белнефтестрах	3 530	3	4	824	38	0	2 661
5	Асоба	3 511	1	19	1 764	206	0	1 521
6	Евроинс	3 184	1	8	1 660	60	0	1 455
7	Белросстрах	2 939	3	11	980	440	0	1 505
8	Купала	2 082	0	1	1 148	25	0	908
9	КЕНТАВР	1 894	0	11	1 709	174	1	0
10	Ингосстрах	1 674	1	3	864	107	0	699
11	Белэксимгарант	972	0	7	882	25	1	58
12	Имклива Иншуранс	637	0	0	313	39	0	285
13	БелВЭБ Страхование	89	0	0	61	0	0	28
ИТОГО		58 026	51	383	34 639	3 989	6	18 964

Добровольное комплексное страхование туристов, комплексное страхование авиапассажиров

№	Страховая организация	Начислено взносов, тыс. руб.		Темпы роста к 2022 г., %	Доля на рынке, %	Кол-во застрахованных лиц		Рост кол-ва застрахованных лиц
		2023 г.	2022 г.			по договорам, заключенным за 2023 г.	по договорам, заключенным за 2022 г.	
1	Купала	401,6	255,3	157,3	58,1	3 365	2 470	895
2	Белгосстрах	288,5	144,4	199,8	41,7	13 133	7 591	5 542
3	Промтрансинвест	1,5	0,0	-	0,2	61	0	61
ИТОГО		691,6	399,7	173,0	100,0	16 559	10 061	6 498

Добровольное комплексное страхование туристов, комплексное страхование авиапассажиров

№	Страховая организация	Выплачено страхового возмещения, тыс. руб.		Темпы роста к 2022 г., %	Кол-во выплат, ед.		Рост кол-ва выплат, ед.	Уровень выплат, %	
		2023 г.	2022 г.		2023 г.	2022 г.		2023 г.	2022 г.
1	Купала	0,2	0,0	-	2	0	2	0,0	0,0
2	Белгосстрах	45,8	18,1	253,1	93	55	38	15,9	12,5
3	Промтрансинвест	0,1	0,0	-	0	0	0	6,7	-
ИТОГО		46,1	18,1	254,7	95	55	40	6,7	4,5

Добровольное страхование расходов выезжающих (в связи с отменой или изменением сроков поездки; страхование багажа; страхование риска задержки или отмены авиарейса; ГО физических лиц, выезжающих за границу)

№	Страховая организация	Начислено взносов, тыс. руб.		Темпы роста к 2022 г., %	Доля на рынке, %	Кол-во застрахованных лиц		Рост кол-ва застрахованных лиц
		2023 г.	2022 г.			по договорам, заключенным за 2023 г.	по договорам, заключенным за 2022 г.	
1	Купала	775,6	1 154,4	67,2	30,2	14 827	25 647	-10 820
2	Белгосстрах	770,5	2 035,7	37,9	30,0	10 218	33 723	-23 505
3	Имклива Иншуранс	719,5	855,0	84,2	28,0	14 346	38 456	-24 110
4	Евроинс	130,9	220,9	59,3	5,1	4 996	8 873	-3 877
5	Асоба	106,0	116,4	91,1	4,1	1 300	1 238	62
6	Промтрансинвест	30,6	68,8	44,5	1,2	277	867	-590
7	Белнефтестрах	26,5	130,5	20,3	1,0	259	1 124	-865
8	КЕНТАВР	7,8	3,2	242,0	0,3	122	73	49
ИТОГО		2 567,5	4 584,9	56,0	100,0	46 345	110 001	-63 656

№	Страховая организация	Выплачено страхового возмещения, тыс. руб.		Темпы роста к 2022 г., %	Кол-во выплат, ед.		Рост кол-ва выплат, ед.	Уровень выплат, %	
		2023 г.	2022 г.		2023 г.	2022 г.		2023 г.	2022 г.
1	Купала	48,4	306,9	15,8	25	209	-184	6,2	26,6
2	Белгосстрах	138,2	1 002,3	13,8	52	470	-418	17,9	49,2
3	Имклива Иншуранс	60,4	370,5	16,3	27	278	-251	8,4	43,3
4	Евроинс	19,7	118,4	16,7	22	139	-117	15,1	53,6
5	Асоба	4,0	93,2	4,3	1	25	-24	3,8	80,1
6	Промтрансинвест	6,9	52,8	13,1	2	21	-19	22,5	76,7
7	Белнефтестрах	7,2	82,0	8,8	1	21	-20	27,1	62,8
8	КЕНТАВР	9,0	1,3	674,2	12	1	11	115,5	41,5
ИТОГО		293,8	2 027,5	14,5	142	1 164	-1 022	11,4	44,2

Добровольное страхование от несчастных случаев и болезней на время поездки за границу

№	Страховая организация	Начислено взносов, тыс. руб.		Темпы роста к 2022 г., %	Доля на рынке, %	Кол-во застрахованных лиц	
		2023 г.	2022 г.			по договорам, заключенным за 2023 г.	по договорам, заключенным за 2022 г.
1	Белнефтестрах	10 301,5	12 123,8	85,0	20,0	148 314	168 144
2	Белгосстрах	8 578,3	7 912,4	108,4	16,6	260 269	222 448
3	Купала	7 273,0	7 465,2	97,4	14,1	175 987	172 827
4	Промтрансинвест	6 813,4	6 440,9	105,8	13,2	149 525	138 384
5	ТАСК	6 288,0	5 248,7	119,8	12,2	107 755	99 769
6	Имклива Иншуранс	3 029,5	1 675,5	180,8	5,9	102 085	74 640
7	Евроинс	3 001,3	3 090,2	97,1	5,8	61 070	60 483
8	Асоба	2 992,0	2 593,9	115,3	5,8	63 910	49 255
9	Белросстрах	1 517,2	1 712,7	88,6	2,9	24 868	26 108
10	Белэксимгарант	1 425,6	1 242,0	114,8	2,8	19 637	21 294
11	КЕНТАВР	256,0	351,9	72,7	0,5	5 447	5 446
12	Ингосстрах	112,7	77,6	145,2	0,2	2 472	2 695
13	БелВЭБ Страхование	0,0	0,0	-	0,0	0	0
ИТОГО		51 588,5	49 934,8	103,3	100,0	1 121 339	1 041 493

№	Страховая организация	Рост кол-ва застрахованных лиц	Выплачено страхового возмещения, тыс. руб.		Темпы роста к 2022 г., %	Кол-во выплат, ед.		Рост кол-ва выплат, ед.	Уровень выплат, %	
			2023 г.	2022 г.		2023 г.	2022 г.		2023 г.	2022 г.
1	Белнефтестрах	-19 830	2 602,4	1 232,7	211,1	2 701	2 402	299	25,3	10,2
2	Белгосстрах	37 821	2 821,5	2 150,3	131,2	3 182	3 675	-493	32,9	27,2
3	Купала	3 160	2 317,0	2 094,3	110,6	2 749	3 182	-433	31,9	28,1
4	Промтрансинвест	11 141	2 626,6	1 247,6	210,5	2 425	1 810	615	38,6	19,4
5	ТАСК	7 986	1 147,0	991,3	115,7	1 299	842	457	18,2	18,9
6	Имклива Иншуранс	27 445	1 260,6	814,8	154,7	1 288	1 323	-35	41,6	48,6
7	Евроинс	587	988,3	618,0	159,9	1 153	585	568	32,9	20,0
8	Асоба	14 655	499,0	784,8	63,6	574	632	-58	16,7	30,3
9	Белросстрах	-1 240	570,6	435,1	131,1	662	792	-130	37,6	25,4
10	Белэксимгарант	-1 657	297,9	226,6	131,5	167	146	21	20,9	18,2
11	КЕНТАВР	1	100,5	85,2	118,0	88	96	-8	39,2	24,2
12	Ингосстрах	-223	16,0	14,4	110,8	15	22	-7	14,2	18,6
13	БелВЭБ Страхование	0	0,5	23,7	2,1	1	8	-7	-	-
ИТОГО		79 846	15 247,8	10 718,8	142,3	16 304	15 515	789	29,6	21,5

Добровольное страхование медицинских расходов

№	Страховая организация	Начислено взносов, тыс. руб.		Темпы роста к 2022 г., %	Доля на рынке, %	Кол-во застрахованных лиц		Рост кол-ва застрахованных лиц
		2023 г.	2022 г.			по договорам, заключенным за 2023 г.	по договорам, заключенным за 2022 г.	
1	Белгосстрах	102 680,1	83 984,9	122,3	39,7	340 894	314 000	26 894
2	Белнефтестрах	61 058,4	48 690,2	125,4	23,6	186 824	160 299	26 525
3	Белэксимгарант	19 692,6	16 908,6	116,5	7,6	61 877	57 752	4 125
4	БелВЭБ Страхование	15 096,1	5 672,8	266,1	5,8	15 534	16 057	-523
5	Промтрансинвест	14 563,2	12 409,5	117,4	5,6	40 280	39 464	816
6	КЕНТАВР	10 785,8	7 945,8	135,7	4,2	15 754	14 874	880
7	Имклива Иншуранс	9 440,3	6 967,2	135,5	3,6	21 006	17 945	3 061
8	Асоба	6 464,0	5 330,5	121,3	2,5	10 055	9 343	712
9	ТАСК	3 780,5	3 781,2	100,0	1,5	8 202	8 162	40
10	Купала	3 551,8	3 240,2	109,6	1,4	2 846	3 250	-404
11	Евроинс	3 461,4	2 448,2	141,4	1,3	2 607	2 454	153
12	Ингосстрах	3 404,0	3 125,3	108,9	1,3	3 359	4 338	-979
13	Белросстрах	3 217,1	3 326,3	96,7	1,2	2 722	3 546	-824
14	ПриорЛайф	1 539,0	1 438,0	107,0	0,6	1 620	1 760	-140
ИТОГО		258 734,4	205 268,7	126,0	100,0	713 580	653 244	60 336

№	Страховая организация	Средний взнос, руб.		Выплачено страхового возмещения, тыс. руб.		Темпы роста к 2022 г., %	Кол-во выплат, ед.	
		2023 г.	2022 г.	2023 г.	2022 г.		2023 г.	2022 г.
1	Белгосстрах	301,2	267,5	82 368,0	66 372,0	124,1	1 358 426	1 105 556
2	Белнефтестрах	326,8	303,7	41 907,6	43 475,8	96,4	706 124	768 791
3	Белэксимгарант	318,3	292,8	15 547,2	13 056,2	119,1	251 135	218 439
4	БелВЭБ Страхование	971,8	353,3	8 381,5	8 267,5	101,4	107 648	95 885
5	Промтрансинвест	361,5	314,5	10 937,6	11 613,0	94,2	153 091	169 258
6	КЕНТАВР	684,6	534,2	7 385,1	6 039,8	122,3	108 421	87 967
7	Имклива Иншуранс	449,4	388,3	2 900,2	2 013,1	144,1	63 193	23 215
8	Асоба	642,9	570,5	3 894,0	7 704,1	50,5	72 848	137 279
9	ТАСК	460,9	463,3	3 096,9	3 227,9	95,9	72 600	78 072
10	Купала	1 248,0	997,0	1 885,8	1 609,4	117,2	18 972	17 536
11	Евроинс	1 327,7	997,6	2 317,5	2 274,0	101,9	33 310	32 411
12	Ингосстрах	1 013,4	720,4	2 717,9	3 349,9	81,1	29 086	36 026
13	Белросстрах	1 181,9	938,0	2 055,7	3 385,6	60,7	25 373	37 435
14	ПриорЛайф	950,0	817,0	1 181,0	1 152,0	102,5	1 657	1 837
ИТОГО		362,6	314,2	186 576,0	173 540,4	107,5	3 001 884	2 809 707

№	Страховая организация	Рост кол-ва выплат, ед.	Уровень выплат, %		Средняя выплата, руб.		Частота выплат	
			2023 г.	2022 г.	2023 г.	2022 г.	2023 г.	2022 г.
1	Белгосстрах	252 870	80,2	79,0	60,6	60,0	3,98	3,52
2	Белнефтестрах	-62 667	68,6	89,3	59,3	56,6	3,78	4,80
3	Белэксимгарант	32 696	78,9	77,2	61,9	59,8	4,06	3,78
4	БелВЭБ Страхование	11 763	55,5	145,7	77,9	86,2	6,93	5,97
5	Промтрансинвест	-16 167	75,1	93,6	71,4	68,6	3,80	4,29
6	КЕНТАВР	20 454	68,5	76,0	68,1	68,7	6,88	5,91
7	Имклива Иншуранс	39 978	30,7	28,9	45,9	86,7	3,01	1,29
8	Асоба	-64 431	60,2	144,5	53,5	56,1	7,24	14,69
9	ТАСК	-5 472	81,9	85,4	42,7	41,3	8,85	9,57
10	Купала	1 436	53,1	49,7	99,4	91,8	6,67	5,40
11	Евроинс	899	67,0	92,9	69,6	70,2	12,78	13,21
12	Ингосстрах	-6 940	79,8	107,2	93,4	93,0	8,66	8,30
13	Белросстрах	-12 062	63,9	101,8	81,0	90,4	9,32	10,56
14	ПриорЛайф	-180	76,7	80,1	712,7	627,1	1,02	1,04
ИТОГО		192 177	72,1	84,5	62,2	61,8	4,21	4,30

Сведения по добровольному страхованию жизни и дополнительной пенсии

Вид страхования	Количество заключенных договоров							
	2023 г.				2022 г.			
	Стравита	ПриорЛайф	БелВЭБ Страхование	ВСЕГО	Стравита	ПриорЛайф	БелВЭБ Страхование	ВСЕГО
Страхование жизни:	13 200	3 185	117	16 502	10 491	3 209	65	13 765
с физическими лицами	13 075	2 845	108	16 028	10 352	2 909	61	13 322
с юридическими лицами	125	340	9	474	139	300	4	443
Страхование дополнительной пенсии:	450	415	3	868	550	682	2	1 234
с физическими лицами	440	381	2	823	536	652	2	1 190
с юридическими лицами	10	34	1	45	14	30	0	44
Страхование дополнительной накопительной пенсии (в соотв. с Указом Президента РБ от 27.09.2021 № 367)	10 517	-	-	10 517	10 948	-	-	10 948

Вид страхования	Темпы роста, %			
	Стравита	ПриорЛайф	БелВЭБ Страхование	ВСЕГО
Страхование жизни:	125,8	99,3	180,0	119,9
с физическими лицами	126,3	97,8	177,0	120,3
с юридическими лицами	89,9	113,3	225,0	107,0
Страхование дополнительной пенсии:	81,8	60,9	150,0	70,3
с физическими лицами	82,1	58,4	100,0	69,2
с юридическими лицами	71,4	113,3	-	102,3
Страхование дополнительной накопительной пенсии (в соотв. с Указом Президента РБ от 27.09.2021 № 367)	96,1	-	-	96,1

Вид страхования	Число застрахованных лиц							
	на 1 января 2024 г.				на 1 января 2023 г.			
	Стравита	Приор-Лайф	БелВЭБ Страхование	ВСЕГО	Стравита	Приор-Лайф	БелВЭБ Страхование	ВСЕГО
Страхование жизни:	103 574	29 415	312	133 301	99 146	49 290	72	148 508
с физическими лицами	64 958	21 602	168	86 728	62 680	20 969	61	83 710
с юридическими лицами	38 616	7 813	144	46 573	36 466	28 321	11	64 798
Страхование дополнительной пенсии:	196 949	9 599	731	207 279	198 500	10 746	2	209 248
с физическими лицами	10 956	6 100	4	17 060	11 115	7 013	2	18 130
с юридическими лицами	185 993	3 499	727	190 219	187 385	3 733	0	191 118
Страхование дополнительной накопительной пенсии (в соотв. с Указом Президента РБ от 27.09.2021 № 367)	21 456	-	-	21 456	10 948	-	-	10 948

Вид страхования	Темпы роста, %			
	Стравита	ПриорЛайф	БелВЭБ Страхование	ВСЕГО
Страхование жизни:	104,5	59,7	433,3	89,8
с физическими лицами	103,6	103,0	275,4	103,6
с юридическими лицами	105,9	27,6	многокр.	71,9
Страхование дополнительной пенсии:	99,2	89,3	многокр.	99,1
с физическими лицами	98,6	87,0	200,0	94,1
с юридическими лицами	99,3	93,7	-	99,5
Страхование дополнительной накопительной пенсии (в соотв. с Указом Президента РБ от 27.09.2021 № 367)	196,0	-	-	196,0

Вид страхования	Сумма страховых взносов, тыс. руб.							
	2023 г.				2022 г.			
	Стравита	Приор-Лайф	Бел-ВЭБ Страхование	ВСЕГО	Стравита	Приор-Лайф	БелВЭБ Страхование	ВСЕГО
Страхование жизни:	97 035,0	53 264,0	392,1	150 691,1	108 136,4	49 790,0	109,5	158 035,8
с физическими лицами	52 665,5	21 893,0	237,7	74 796,2	45 082,5	19 516,0	86,1	64 684,6
с юридическими лицами	44 369,5	31 371,0	154,4	75 894,8	63 053,9	30 274,0	23,4	93 351,3
Страхование дополнительной пенсии:	62 833,8	19 286,0	138,8	82 258,6	63 093,2	16 495,0	0,7	79 588,9
с физическими лицами	6 219,1	9 688,0	1,8	15 908,9	5 979,2	8 937,0	0,7	14 916,8
с юридическими лицами	56 614,7	9 598,0	137,0	66 349,7	57 114,0	7 558,0	0,0	64 672,0
Страхование дополнительной накопительной пенсии (в соотв. с Указом Президента РБ от 27.09.2021 № 367)	22 172,0	-	-	22 172,0	1 525,9	-	-	1 525,9

Вид страхования	Темпы роста, %			
	Стравита	ПриорЛайф	БелВЭБ Страхование	ВСЕГО
Страхование жизни:	89,7	107,0	358,2	95,4
с физическими лицами	116,8	112,2	276,1	115,6
с юридическими лицами	70,4	103,6	661,1	81,3
Страхование дополнительной пенсии:	99,6	116,9	многокр.	103,4
с физическими лицами	104,0	108,4	272,5	106,7
с юридическими лицами	99,1	127,0	-	102,6
Страхование дополнительной накопительной пенсии (в соотв. с Указом Президента РБ от 27.09.2021 № 367)	многокр.	-	-	многокр.

Вид страхования	Сумма страховых выплат, тыс. руб.							
	2023 г.				2022 г.			
	Стравита	Приор-Лайф	Бел-ВЭБ Страхование	ВСЕГО	Стравита	Приор-Лайф	Бел-ВЭБ Страхование	ВСЕГО
Страхование жизни:	87 779,6	43 964,0	2 846,9	134 590,5	113 184,1	68 806,0	1,8	181 991,9
с физическими лицами	53 528,6	22 343,0	2 490,9	78 362,5	53 533,2	26 242,0	1,8	79 777,0
с юридическими лицами	34 250,9	21 621,0	356,1	56 228,0	59 650,9	42 564,0	0,0	102 214,9
Страхование дополнительной пенсии:	51 332,3	12 262,0	1 582,2	65 176,5	26 919,7	15 181,0	0,0	42 100,7
с физическими лицами	3 025,9	6 373,0	1,1	9 400,0	3 137,0	12 198,0	0,0	15 335,0
с юридическими лицами	48 306,4	5 889,0	1 581,1	55 776,5	23 782,7	2 983,0	0,0	26 765,7
Страхование дополнительной накопительной пенсии (в соотв. с Указом Президента РБ от 27.09.2021 № 367)	9,9	-	-	9,9	0,0	-	-	0,0

Вид страхования	Темпы роста, %			
	Стравита	ПриорЛайф	БелВЭБ Страхование	ВСЕГО
Страхование жизни:	77,6	63,9	многокр.	74,0
с физическими лицами	100,0	85,1	-	98,2
с юридическими лицами	57,4	50,8	-	55,0
Страхование дополнительной пенсии:	190,7	80,8	-	154,8
с физическими лицами	96,5	52,2	-	61,3
с юридическими лицами	203,1	197,4	-	208,4
Страхование дополнительной накопительной пенсии (в соотв. с Указом Президента РБ от 27.09.2021 № 367)	-	-	-	-

Вид страхования	Количество страховых выплат							
	2023 г.				2022 г.			
	Стравита	Приор-Лайф	БелВЭБ Страхование	ВСЕГО	Стравита	Приор-Лайф	Бел-ВЭБ Страхование	ВСЕГО
Страхование жизни:	34 071	13 900	7	47 978	52 705	76 326	3	129 034
с физическими лицами	18 507	2 115	6	20 628	21 458	6 094	3	27 555
с юридическими лицами	15 564	11 785	1	27 350	31 247	70 232	0	101 479
Страхование дополнительной пенсии:	12 089	198	36	12 323	8 686	3 515	0	12 201
с физическими лицами	781	147	1	929	1 066	1 874	0	2 940
с юридическими лицами	11 308	51	35	11 394	7 620	1 641	0	9 261
Страхование дополнительной накопительной пенсии (в соотв. с Указом Президента РБ от 27.09.2021 № 367)	11	-	-	11	0,0	-	-	0,0

Вид страхования	Темпы роста, %			
	Стравита	ПриорЛайф	БелВЭБ Страхование	ВСЕГО
Страхование жизни:	64,6	18,2	233,3	37,2
с физическими лицами	86,2	34,7	200,0	74,9
с юридическими лицами	49,8	16,8	-	27,0
Страхование дополнительной пенсии:	139,2	5,6	-	101,0
с физическими лицами	73,3	7,8	-	31,6
с юридическими лицами	148,4	3,1	-	123,0
Страхование дополнительной накопительной пенсии (в соотв. с Указом Президента РБ от 27.09.2021 № 367)	-	-	-	-

По данным страховых организаций

Цена здоровья:

Дорогие случаи в практике «Балт Ассистанс» в 2023 году



О ТОМ, ЧТО ПРАКТИЧЕСКИ ЛЮБОЕ ЛЕЧЕНИЕ – ЭТО ВЕСЬМА ДОРОГОЕ «УДОВОЛЬСТВИЕ», ВСЕ МЫ ЗНАЕМ НЕ ПОНАСЛЫШКЕ. ОСОБЕННО, ЕСЛИ РЕЧЬ ИДЕТ О ЗАРУБЕЖНОЙ МЕДИЦИНЕ. НА ПРИМЕРАХ ИЗ ПРАКТИКИ ООО «БАЛТ АССИСТАНС» РАССКАЗЫВАЕМ О ТОМ, В КАКИХ СТРАНАХ ЛУЧШЕ НЕ ПОПАДАТЬ В БОЛЬНИЦУ, КАКИЕ ЗАБОЛЕВАНИЯ МОГУТ ВЛЕТЕТЬ В КОПЕЕЧКУ, И О ТОМ, КАК СВОЕВРЕМЕННОЕ ОБРАЩЕНИЕ В АССИСТАНС ПОМОГАЕТ СОХРАНИТЬ ЗДОРОВЬЕ И КОШЕЛЕК.

В ТОП самых дорогих стран в плане лечения традиционно входят Австралия, Нидерланды, Швеция, Германия, Норвегия, Швейцария, Люксембург. При этом абсолютным лидером является США.

Так, в прошлом году в Сиэтле одна из застрахованных в качестве неожиданного «подарка» на 8 марта получила операцию по аппендэктомии стоимостью 41 тыс. долларов, за которую, к счастью, не заплатила ни копейки. Женщина гостила у своей дочери и накануне вечером почувствовала сильную боль внизу живота. Заподозрив неладное, она по-

звонила в контакт-центр «Балт Ассистанс» с просьбой как можно скорее организовать медицинскую помощь. Специалисты в течение часа подобрали партнерское медицинское учреждение, где застрахованную, несмотря на позднее время, принял и осмотрел дежурный врач. Опасения женщины подтвердились, у нее выявили острый аппендицит и назначили неотложную операцию, но перед этим требовалось согласование расходов за медицинские услуги.

– Сказать, что мы с дочерью в шоке от этой суммы, значит, ничего не сказать, – сообщила застрахованная специ-

НЕРЕДКО, ОТПРАВЛЯЯСЬ ЗА ГРАНИЦУ, ЗАСТРАХОВАННЫЕ СТРЕМЯТСЯ ОГРАНИЧИТЬСЯ МИНИМАЛЬНОЙ СТРАХОВОЙ СУММОЙ В 30 000 ДОЛЛАРОВ ИЛИ ЕВРО, В ЗАВИСИМОСТИ ОТ ПРИНЯТОЙ В СТРАНЕ ВАЛЮТЫ. НО МАЛО КТО ПОНИМАЕТ, ЧТО В НЕКОТОРЫХ СЛУЧАЯХ ЛЕЧЕНИЕ МОЖЕТ СТОИТЬ ГОРАЗДО ДОРОЖЕ. В ПРАКТИКЕ ООО «БАЛТ АССИСТАНС» ЗАРЕГИСТРИРОВАН СЛУЧАЙ, КОГДА ЗАСТРАХОВАННОМУ С АППЕНДИЦИТОМ ПОТРЕБОВАЛАСЬ ЭКСТРЕННАЯ МЕДИЦИНСКАЯ ПОМОЩЬ, И ИТОВОГЫЙ СЧЕТ СОСТАВИЛ ПОРЯДКА 64 ТЫСЯЧ ДОЛЛАРОВ. К СОЖАЛЕНИЮ, ОФОРМЛЕННАЯ ИМ СТРАХОВКА ПОКРЫЛА ТОЛЬКО 50 000 ИЗ НИХ. ОСТАЛЬНЫЕ СРЕДСТВА ЛЕГЛИ НА ЕГО ПЛЕЧИ.

алисту контакт-центра ассистанса. – *Мы знаем, что в США очень дорогая медицина, но не до такой же степени! Возможно, это мошенничество?*

Руководитель отдела *cost-control* ООО «Балт Ассистанс» **Наталья Ниязова** поясняет:

– *В каждом конкретном случае, особенно, если речь идет о таких значительных расходах, специалисты ассистанса тщательно проверяют, насколько заявленная медицинским учреждением сумма оправдана и соответствует региональной стоимости. В данном случае проверка медицинских документов и счета подтвердила, что стоимость медицинских услуг, в которые входили обширное обследование, анализы, пребывание в стационаре и сама операция, являлась обоснованной.*

Благодаря слаженному взаимодействию ассистанса и страховой компании сумма была согласована в короткий срок, уже утром операцию провели, а через неделю застрахованная смогла отправиться домой. Так как случай был признан страховым, все расходы полностью покрыл страховой полис.

Как показывает практика, аппендицит в целом является одним из самых опасных и дорогих в плане лечения заболеваний. Он не только угрожает жизни застрахованного, но и требует неотложной операции и длительного пребывания в стационаре. Закономерно, что все эти медицинские услуги стоят немало. Главные помощники в такой ситуации – специалисты ассистанса и страховой полис.

Еще одним дорогостоящим в плане лечения заболеванием является инфаркт миокарда. В одном из примеров застрахованный приехал к сыну в Японию. Хронических заболеваний ранее у него не наблюдалось, и мужчина считал себя абсолютно здоровым, но внезапно почувствовал острую боль в груди. Он решил сразу обратиться в ассистирующую компанию, где специалисты оперативно организовали для него визит в партнерскую клинику. В медучреждении застрахованному провели экстренную коронарографию и диагностировали инфаркт миокарда. Лечение заняло две недели, а счет превысил 38 тыс. долларов, но, к счастью, страховой суммы хватило, чтобы полностью покрыть эти расходы.

Лечение травм также может повлечь за собой большие расходы. К примеру, в Израиле застрахованная получила перелом шейки бедра, поскользнувшись и упав в ванне. Специалисты контакт-центра ассистанса подобрали для нее проверенное партнерское медучреждение, где ей провели неотложную операцию. При этом в силу возраста у женщины обострились и хронические заболевания. В итоге лечение затянулось на две недели, а итоговый счет за него достиг 35 тыс. долларов. К счастью, застрахованная вовремя позаботилась о покупке страхового полиса с достойной суммой.

В некоторых же случаях счет, выставяемый медучреждением, действительно может быть завышен, поэтому отдел *cost-control* ООО «Балт Ассистанс» тщательно проверяет все документы. Так, на Бали застрахованная самостоятельно обратилась в больницу с жалобами на резкую боль в нижней

части живота. Осмотр выявил у нее воспаление дивертикул в кишечнике. Это достаточно распространенное (особенно у женщин) заболевание, которое в неосложненной форме не требует госпитализации, а лечение антибиотиками в большинстве случаев занимает не более недели.

Данной застрахованной врач в больнице поставил капельницу, назначил лекарственные препараты и специальную диету, после чего отправил домой. Оплату в тот день с нее не потребовали, сообщив, что счет придет на ее электронный адрес. И уже на следующий день застрахованная увидела в присланном документе сумму свыше 10 000 долларов. Обеспокоенная этим фактом, застрахованная наконец решила обратиться в ассистирующую компанию. После проверки счета специалисты указали больнице на необоснованность такой стоимости, в итоге сумма счета была снижена почти в два раза и оплачена за счет страховой компании.

Зачастую итоговая стоимость организации медицинской помощи определяется сложностью случая. Так, в Таиланде медпомощь и дальнейшая транспортировка на родину потребовалась туристу с редким заболеванием – тромбозом венозных сосудов головного мозга. Во время прогулки с супругой по территории отеля мужчина почувствовал себя плохо, упал и потерял сознание. Сотрудники отеля вызвали службу экстренной помощи и застрахованного доставили в ближайшую больницу. Осмотр выявил внутримозговое кровоизлияние, которое привело к судорожному припадку. Пациента госпитализировали, а его жена сообщила о произошедшем в контакт-центр «Балт Ассистанс». При этом она рассказала, что сомневается в квалификации врачей данной больницы и опасается за жизнь своего мужа:

– *Сама больница очень маленькая, и при этом в ней просто толпа людей. Везде грязь, по коридору даже бегают собаки! Мужу ставят какие-то капельницы, но ему не становится лучше. При этом доктор нам явно намекнул, что нужно готовить кошелек, так как лечение будет дорогим! Прошу перевести мужа в другую больницу!*

Специалисты контакт-центра оперативно организовали трансфер в другую, партнерскую клинику, где застрахованному выполнили компьютерную томографию, поместили в отделение интенсивной терапии и назначили антикоагулянтные, нейротропные и кардиопрепараты. Благодаря такому лечению пациент постепенно пошел на поправку, однако на данном этапе ему требовалось дальнейшее лечение на родине. Специалисты ассистанса запросили медицинские документы, согласно которым пациент мог лететь эконом-классом в сопровождении доктора и медицинского оборудования. Авиабилет был приобретен, как только пациент был готов к выписке. Общая стоимость лечения и транспортировки составила порядка 29 000 долларов и была покрыта страховым полисом.

Как видно из приведенных примеров, отправляясь за границу и приобретая страховку, стоит заранее выяснить, нет ли у вас скрытых заболеваний, которые могут внезапно проявиться в самый неподходящий момент. Кроме того, важно помнить, что скупой платит дважды, и с умом выбирать страховую сумму, а об остальном всегда готовы позаботиться специалисты ассистанса. ■

Седьмой турнир Интеллектуального клуба страховщиков – «Кубок ИКС»

22 ФЕВРАЛЯ 2024 ГОДА БЕЛОРУССКАЯ АССОЦИАЦИЯ СТРАХОВЩИКОВ ПРОВЕЛА СЕДЬМОЙ ТУРНИР ИНТЕЛЛЕКТУАЛЬНОГО КЛУБА СТРАХОВЩИКОВ – «КУБОК ИКС».



Этот Кубок страховщики ждали с особым энтузиазмом, поскольку в ноябре прошлого года мероприятие пришлось отменить буквально за день до даты его проведения. Однако в феврале 2024 года Белорусской ассоциации страховщиков все же удалось получить разрешение на проведение главного интеллектуального турнира страхового рынка нашей страны.

Многие команды подошли к подготовке очень серьезно и даже занимались с тренерами, чтобы блеснуть своей эрудицией перед коллегами. В нынешнем, 7-м турнире приняли участие 12 команд, в том числе команда Белорусского бюро по транспортному страхованию.

В центре всеобщего внимания, безусловно, был ведущий турнира – трехкратный обладатель «Хрустальной совы», обладатель звания «Лучший капитан клуба», ведущий белорусской версии «Что? Где? Когда?» на канале ОНТ и бессменный ведущий «Кубка ИКС» – **Алесь Мухин**.

Традиционно мероприятие состояло из двух частей: первая – спортивный вариант «Что? Где? Когда?» и финал – по системе «Брэй-ринг».

В первой части игрокам предстояло пройти отборочный тур из 24 вопросов. Очки на данном этапе насчитывались следующим образом: учитывалось количество правильных ответов, а также рейтинг вопроса в зависимости от его сложности. То есть, если несколько команд ответили правильно на одинаковое количество вопросов, то их место в турнирной таблице определялось исходя из сложившегося рейтинга вопросов.

В этом году профессиональные редакторы телевизионной версии игры подобрали вопросы из различных областей, в том числе искусства, литературы, истории, географии и др.





I место - Промтрансинвест



II место - ТАСК



III место - Belarus Re

Ответы на некоторые из них были искусно завуалированы в самом вопросе, а на несколько вопросов смогла правильно ответить лишь пара команд. Особый шарм игре всегда придают вопросы с изюминкой, точнее – из черного ящика. Ответ на задание ведущего – определенный предмет, который необходимо назвать дословно. Имеется в виду, что, если команда указывает в ответе общее название «посуда», а в ящике лежит вилка, такой ответ не принимается. Кстати, оказывается, знаменитые черные ящики могут быть разными – соразмерно предметам, которые в них находятся. Это тоже может быть небольшой подсказкой для игроков при ответе на поставленный ведущим вопрос.

8 команд, занявших верхние строки турнирной таблицы, прошли в следующий этап. По итогам отборочных туров восьмерка лидеров выглядела, как в Таблице 1.

Таблица 1

Место	Команда	Очки	Рейтинг
1	Промтрансинвест	18	100
2	ТАСК	16	75
3	Белэксимгарант	15	67
4	КЕНТАВР	14	67
5	Belarus Re	14	61
6	Имклива Иншуранс	13	62
7	Белорусское бюро по транспортному страхованию	13	60
8	ПриорЛайф	13	56

Вторая часть турнира накалила эмоции не только у игроков, но и у болельщиков. Брэйи-ринг – это испытание не только на эрудицию, сообразительность, скорость принятия решения, но и на скорость нажатия заветной кнопки, дающей право команде отвечать первой. За красным и зеленым столами поочередно соревновались 1 – с 8 местом, 2 – с 7-м и так далее.

Интригующие развязки, фальстарты, неправильные версии, ожидание промаха от конкурирующей команды и шанс предложить другую версию, невероятное напряжение и волнующий счет на экране «2:2» – такими получились игры в брэйи-ринге.

В борьбе за выход в финал в интеллектуальной схватке между командами «Промтрансинвест» и «Belarus Re» сложился бескомпромиссный счет «3:0», с таким же результатом закончилась и встреча команд «ТАСК» и «Белэксимгарант».

Третье место между собой разыграли команды «Belarus Re» и «Белэксимгарант». Со счетом «3:1» победу одержала команда «Belarus Re», замыкая тройку призеров интеллектуального турнира.

Финал, в котором встретились победитель прошлого Кубка – «ТАСК» – и лидер всего нынешнего турнира – «Промтрансинвест», получился ярким и интересным. Игра в финале шла до пяти очков, команды в процессе менялись столами. «ТАСК» вырвал у соперника одно очко, но счет «5:1» – и заветная «Хрустальная сова» достается команде «Промтрансинвест».

Команды, занявшие I, II и III места, награждены памятными дипломами, а игроки команды-победителя примут участие в съемках телевизионного клуба «Что? Где? Когда?» в качестве гостей.

Белорусская ассоциация страховщиков благодарит Алеся Мухина за безупречное проведение игры, оптимизм и превосходную атмосферу.

Поздравляем победителей, благодарим всех участников за проявленный интерес к турниру и захватывающую игру, а болельщиков – за бесценную поддержку! ■





Александр Савчук,
заместитель генерального директора
ЗАСО «Белнефтестрах»

УВАЖАЕМЫЙ АЛЕКСАНДР АЛЕКСАНДРОВИЧ!

БЕЛОРУССКАЯ АССОЦИАЦИЯ СТРАХОВЩИКОВ СЕРДЕЧНО ПОЗДРАВЛЯЕТ ВАС С ЮБИЛЕЕМ!

Обладая колоссальным опытом работы в страховании, в том числе более 20 лет – на должности заместителя генерального директора ЗАСО «Белнефтестрах», Вы успешно продолжаете миссию грамотного руководителя и требовательного координатора филиальной сети страховой организации. Благодаря Вашему вкладу, рассудительности, профессионализму и ответственному подходу строилась, развивалась и постоянно совершенствуется работа структурных подразделений, а также агентской сети ЗАСО «Белнефтестрах» по всей стране.

Вы умеете эффективно расставлять приоритеты, являясь для своей команды одновременно и авторитетом, и поддержкой, и уважаемым наставником. В дополнение к своим профессиональным качествам Вы являетесь центром спортивных, корпоративных событий не только Белнефтестраха, но и всего страхового рынка.

Мы желаем Вам сохранить оптимистичный темп в достижении намеченных целей, открыть для себя новые горизонты и направления, обрести гармонию и вдохновение.

Пусть каждый новый день приносит лишь приятные события, далеко идущие планы, стабильность в работе и высокие результаты! Добра, крепкого здоровья, успехов, благополучия, силы духа и грандиозных замыслов!

4 февраля 2024 г.

**СТРАХОВАНИЕ
в БЕЛАРУСИ**
апрель '2015

Belarus Insurance Journal



Подписка на I квартал 2024 года

Тел./факс: +375 17 377-38-26

Подписка в любом отделении связи

Подписной индекс:

для ведомственной подписки 006792

для индивидуальной подписки 00679